

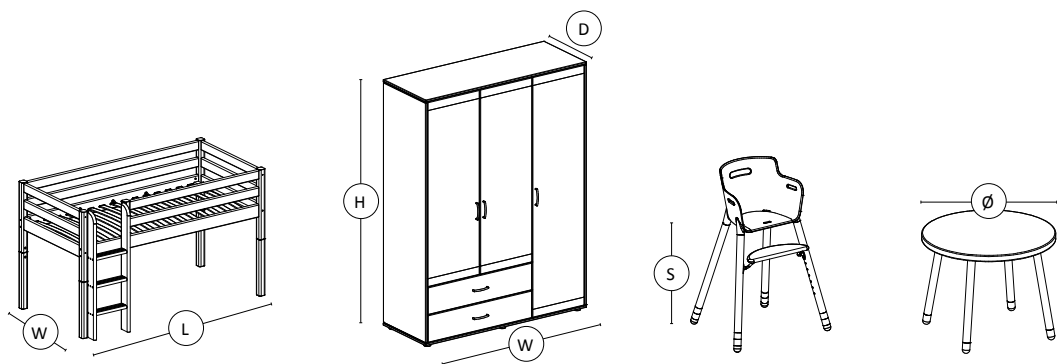
# VK Preisliste

Unverbindliche Abholpreise / Deutschland & Österreich

Inkl. MwSt.

Gültig vom 01.09.2015





H: Höhe  
L: Länge  
D: Tiefe

W: Breite  
Ø: Durchmesser  
S: Sitzhöhe

# Inhalt

## **FLEXA Baby**

Babybett .....	4
Hochstuhl .....	5
Juniorstuhl .....	6
Wickeltisch .....	6
Textilien .....	7

## **FLEXA Play**

Kollektion.....	8
-----------------	---

## **FLEXA White Betten**

Juniorbett .....	11
Einzelbett.....	11
Halbhohes Bett .....	11
Mittelhohes Bett.....	12
Etagenbett .....	13
Hochbett.....	13

## **FLEXA White Bettenteile**

Einzelbett.....	13
Halbhohes Bett .....	14
Mittelhohes Bett.....	14
Etagenbett .....	14
Hochbett.....	15
Alle White Betten, außer dem Juniorbett .....	15

## **FLEXA Classic Betten**

Einzelbett.....	18
Halbhohes Bett .....	19
Mittelhohes Bett.....	19
Etagenbett .....	20
Hochbett.....	21

## **FLEXA Classic Bettenteile**

Kopfteile .....	22
Absturzsicherung.....	22
Einzelbett.....	23
Halbhohes Bett .....	23
Mittelhohes Bett.....	24
Etagenbett .....	25
Hochbett.....	25

## **FLEXA Matratzen**

Kollektion.....	27
-----------------	----

## **FLEXA Textilien**

Graphic .....	28
Circus .....	28
Forest.....	30
Princess .....	31
Knight .....	32
Pirate .....	33
Jungle .....	34

## **FLEXA Shelfie Aufbewahrung**

Mini Kollektion .....	37
Midi Kollektion .....	38
Maxi Kollektion.....	39
Combi Kollektion .....	40
Zubehör .....	41

## **FLEXA Cabby Aufbewahrung**

Einzelne Produkte.....	44
Modulares System .....	45

## **FLEXA Classic Aufbewahrung**

Kollektion.....	48
-----------------	----

## **Tische & Stühle**

Kollektion.....	54
-----------------	----

## **Zubehör**

Monty.....	56
Show off .....	56
Click on .....	57


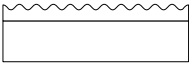

## **Garantie, Sicherheit & Qualität .....**

59
----





# FLEXA Baby

Babybett






 <p>H:88 L:145 W:75</p>	Beschreibung	Modell	Farbe / Pfosten & Bett	EUR
	Babybett aus massiver Buche. 5 Betten in 1. Organisch, oval geformt.	80-17801-40	○ / ○	599
		80-17801-95	○ / ●	599
 <p>H:8 L:140 W:70</p>	Beschreibung	Modell	Farbe	EUR
	6 cm Kaltschaummatratze mit 2 cm Visco Wellenprofil auf der Oberseite. Sie passt sich Körpertemperatur und Gewicht an, um bestmöglichen Komfort während des Schlafes zu gewährleisten. Verwenden Sie das weiche Viscoschaum Wellenprofil für Neugeborene und die festere Seite für Kleinkinder. Gestepter Bezug aus 100% Baumwolle. 2-Jahre-Garantie	83-10335	●	124
 <p>L:140 W:70</p>	Beschreibung	Modell	Farbe	EUR
	Matratzenbezug - ovale Form. Oeko-Tex Klasse 1.	83-70332	●	30

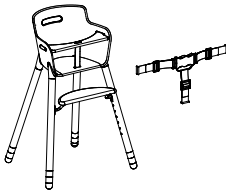






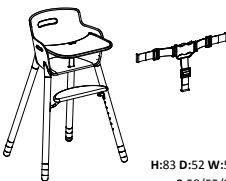




 Ø:7,5 H:8 Bed height: 76	Beschreibung	Modell	Farbe	EUR
	Rollen für Babybett. 4 Stück. 2 mit Bremse/2 ohne Bremse. Max 50 kg.	82-60020		59

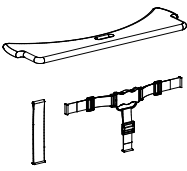


# FLEXA Baby

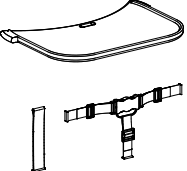

## Hochstuhl

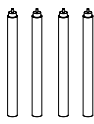


 H:83 D:52 W:58 S:58/55/52	Beschreibung	Modell	Farbe / Beine	EUR
	Hochstuhl aus Kunststoff und massiver Buche. Geeignet für Kinder von 0-12 Jahren. 3-fach höhenverstellbar und 7 Fußstützenhöhen.	82-10020-40	 / 	199
		82-10020-1	 / 	199

 H:83 D:52 W:58 S:58/55/52	Beschreibung	Modell	Farbe / Beine	EUR
	Hochstuhl aus Kunststoff und massiver Buche. Geeignet für Kinder von 0-12 Jahren. 3-fach höhenverstellbar und 7 Fußstützenhöhen. Bügel für Hochstuhl mit Schrittlund Sicherheitsgurt.	82-10051-40	 / 	249
		82-10051-1	 / 	249

 H:83 D:52 W:58 S:58/55/52	Beschreibung	Modell	Farbe / Beine	EUR
	Hochstuhl aus Kunststoff und massiver Buche. Geeignet für Kinder von 0-12 Jahren. 3-fach höhenverstellbar und 7 Fußstützenhöhen. Tisch aus Kunststoff für Hochstuhl.	82-10052-40	 / 	229
		82-10052-1	 / 	229

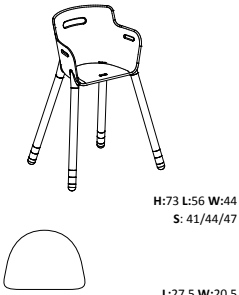
 W:39 D:12	Beschreibung	Modell	Farbe	EUR
	Bügel für Hochstuhl mit Schritt und Sicherheitsgurt.	82-10023-40		49
		82-10023-1		49

 W:39 D:26	Beschreibung	Modell	Farbe	EUR
	Tisch aus Kunststoff für Hochstuhl.	82-10024-2		29

 L:36,5	Beschreibung	Modell	Farbe	EUR
	Kurze Beine.	82-10026-40		69
		82-10026-1		69


# FLEXA Baby

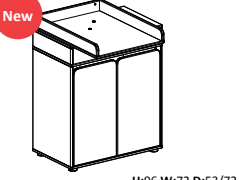
## Juniorstuhl

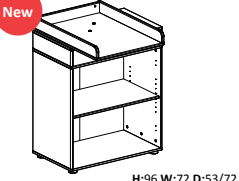
 <p>H:73 L:56 W:44 S: 41/44/47</p> <p>L:27,5 W:20,5</p>	Beschreibung	Modell	Farbe / Beine	EUR
	Juniorstuhl aus Kunststoff und massiver Buche. Höhenverstellbar.	82-10030-40	○ / ○	139
		82-10030-1	○ / ●	139
	Filzkissen für Juniorstuhl. Anti-Rutsch Beschichtung.	83-90177	●	29

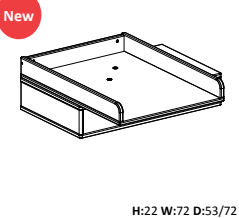
# FLEXA Baby

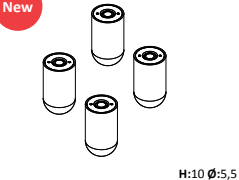
## Wickeltisch

 <p>H:96 W:72 D:53/72</p>	Beschreibung	Modell	Farbe	EUR
	Wickeltisch mit 3 Schubladen inkl. verstellbare Füße. 1 Schublade mit Trennwand für die Einteilung. Aus MDF hergestellt.	90-10661-40	○	448

 <p>H:96 W:72 D:53/72</p>	Beschreibung	Modell	Farbe	EUR
	Wickeltisch mit 2 Türen und einem Einlegeboden inkl. verstellbare Füße. Aus MDF hergestellt.	90-10662-40	○	378









 <p>H:96 W:72 D:53/72</p>	Beschreibung	Modell	Farbe	EUR
	Wickeltisch mit einem Einlegeboden inkl. verstellbare Füße. Aus MDF hergestellt.	90-10660-40	○	298

 <p>H:22 W:72 D:53/72</p>	Beschreibung	Modell	Farbe	EUR
	Wickeltisch passend zu Regal 81-25201-40, Kommode mit Schubladen 81-25301-40 oder Kommode mit Türen 81-25401-40 aus dem Cabby Sortiment. Aus MDF hergestellt.	81-25706-40	○	149

 <p>H:10 Ø:5,5</p>	Beschreibung	Modell	Farbe	EUR
	Extra Beine, 4 Stück passend zu den Wickeltischen. Höhenverstellbar. Aus ABS Plast hergestellt.	82-60021-40	○	16

# FLEXA Baby

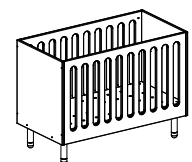






Textilien



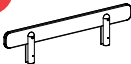








	Beschreibung	Modell	Kopfkissen	Bettdecke	EUR
	Bettwäsche aus 100% Baumwollsatin. Waschbar. Öko-Tex Klasse 1.	83-70294	L:40 W:45	L:140 W:100	49
 H:30 L:405	Beschreibung	Modell			EUR
	Baby Nestchen aus 100% Baumwollsatin mit Bändern. Abnehmbarer und waschbarer Bezug. Öko-Tex Klasse 1.	83-90147			49
 H:18 L:62	Beschreibung	Modell			EUR
	Kissen für Hochstuhl aus 100 % Baumwollsatin. Abnehmbarer und waschbarer Bezug. Öko-Tex Klasse 1.	83-90151			39
 L:70 W:65	Beschreibung	Modell			EUR
	Wickelauflage aus 100% Baumwollsatin. Maschinenwaschbar und Reinigung mit einem Lappen möglich.	83-90149			49
	Beschreibung	Modell	Kopfkissen	Bettdecke	EUR
	Bettwäsche aus 100% Baumwollsatin. Waschbar. Öko-Tex Klasse 1.	83-70295	L:40 W:45	L:140 W:100	49
 H:30 L:405	Beschreibung	Modell			EUR
	Baby Nestchen aus 100% Baumwollsatin mit Bändern. Abnehmbarer und waschbarer Bezug. Öko-Tex Klasse 1.	83-90148			49
 H:18 L:62	Beschreibung	Modell			EUR
	Kissen für Hochstuhl aus 100 % Baumwollsatin. Abnehmbarer und waschbarer Bezug. Öko-Tex Klasse 1.	83-90161			39
 L:70 W:65	Beschreibung	Modell			EUR
	Wickelauflage aus 100% Baumwollsatin. Maschinenwaschbar und Reinigung mit einem Lappen möglich.	83-90150			49

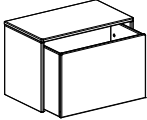






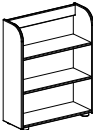




# FLEXA Play






Kollektion






 <p>H:92 L:124 W:64</p>  <p>H:8 L:120 W:60</p>	Beschreibung	Modell	Farbe	EUR
	Kinderbett aus MDF und Esche massiv.	80-19802-40		399
		80-19802-69		399
		80-19802-70		399
		80-19802-79		399
	8 cm PU-Schaummatratze in hoher Qualität. Gesteppter Bezug aus 100% Polyester. 2 Jahre Garantie.	83-10378		79







 H:72 L:194 W:96 H:72 L:204 W:96   H:24,5 L:100	Beschreibung	190 cm	200 cm	Farbe	EUR
	Kinderbett aus MDF und Esche massiv.	80-19102-40	80-19101-40		199
		80-19102-69	80-19101-69		199
		80-19102-70	80-19101-70		199
		80-19102-79	80-19101-79		199
	1/2 Absturzsicherung aus MDF und Esche massiv.	80-19601-40			69
		80-19601-69			69
		80-19601-70			69
		80-19601-79			69

 H:42 W:60 D:35	Beschreibung	Modell	Farbe	EUR
	3-in-1. Classic Bank, Aufbewahrungskiste und Nachttisch in einem. Aufbewahrungskiste mit Gummierollen zum Schutz des Fußbodens.	82-10048-40		149
		82-10048-69		149
		82-10048-70		149
		82-10048-79		149

 H:75 W:60 D:22	Beschreibung	Modell	Farbe	EUR
	Regal aus MDF.	82-70087-40		89
		82-70087-69		89
		82-70087-70		89
		82-70087-79		89

 Ø:60 H:47	Beschreibung	Modell	Farbe	EUR
	Kinder-Tisch aus MDF und Esche massiv.	82-50103-40		99
		82-50103-69		99
		82-50103-70		99
		82-50103-79		99

 Ø:30 H:30	Beschreibung	Modell	Farbe	EUR
	Kinder-Stuhl aus MDF und Esche massiv.	82-10047-40		59
		82-10047-69		59
		82-10047-70		59
		82-10047-79		59

  Ø:30 H:47	Beschreibung	Modell	Farbe	EUR
	Beistelltisch aus MDF und Esche massiv.	82-50105-40		79
		82-50105-69		79
		82-50105-70		79
		82-50105-79		79



# FLEXA White Bettenprogramm

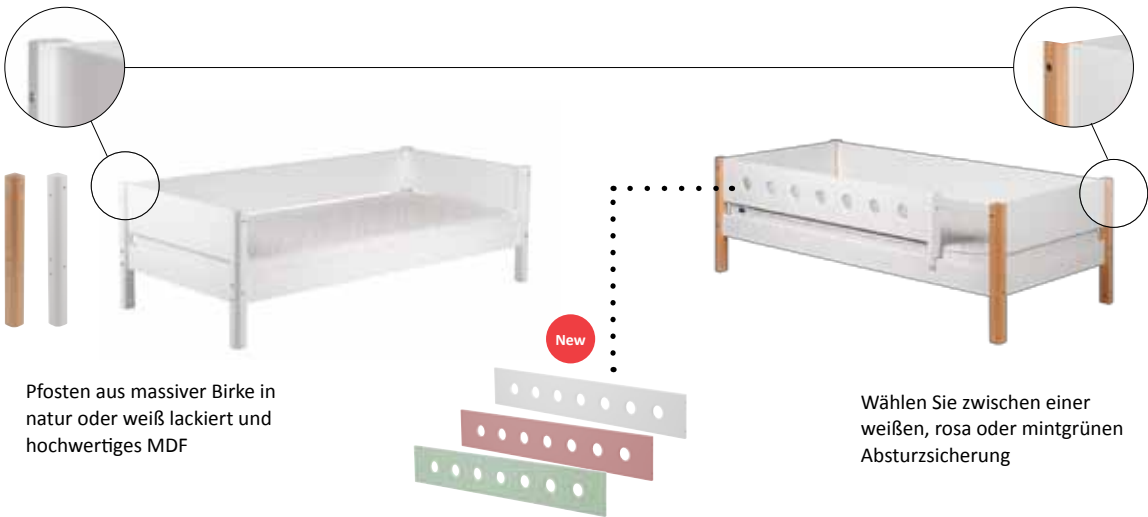
FLEXA bietet Ihnen eine breite Angebotspalette, damit Sie Ihrem FLEXA White Bett eine persönliche Note geben können.

3 einfache Funktionen für Ihre persönliche Lösung:

- 1. Wahl des Betttyps
- 2. Wahl der Beine
- 3. Wahl der Farbe der Absturzsicherung

Zum Schluss können Sie noch eine Vielzahl an Textilien und Zubehör für Ihr FLEXA White Bett aussuchen.

## Erstklassige Qualität und viele Möglichkeiten



## Intelligente Ausstattung

Sicherheit

Intelligente Funktion

Intelligente Funktion

Intelligente Funktion



Anti-Rutsch- Stufen und integrierte Griffe -gewährleistet einen sicheren Einstieg für das Kind



Tisch mit glatten abgerundeten Kanten in einem modernen Design



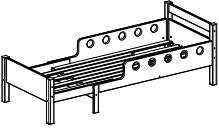

Kabelfunktion - für gute Ordnung





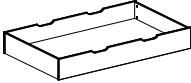

Tisch für Hochbett im schlanken Design mit integrierter Metallschiene zur Stabilisierung

# FLEXA White Betten

## Juniorbett




 H:62 L:149/199 W:80	Beschreibung	Modell	Farbe	EUR
	White Juniorbett. Verlängern Sie es von 140 cm auf 190 cm und lassen Sie es mit Ihrem Kind mitwachsen.	80-17902-40		279

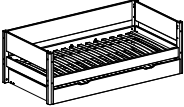


 H:8 L:140 W:70 H:8 L:150 W:70	Beschreibung	Modell	Farbe	EUR
	8 cm PU-Schaummatratze in hoher Qualität. Gesteppter Bezug aus 100% Polyester. 2 Jahre Garantie.	83-10380		150

 H:19 L:130 W:78	Beschreibung	Modell	Farbe	EUR
	Schublade für White Juniorbett. Gummirollen für Hartboden.	82-20095-40		99

# FLEXA White Betten














## Einzelbett


 H:67 L:200 W:101 H:67 L:210 W:101	Beschreibung	190 cm	200 cm	Pfosten	EUR
	Einzelbett mit Pfosten aus Birke.	80-17101-40	80-17102-40		237
		80-17101-95	80-17102-95		237

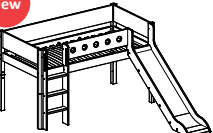
 H:67 L:200 W:101 H:67 L:210 W:101	Beschreibung	190 cm	200 cm	Pfosten	EUR
	Einzelbett mit Ausziehbett integriert Feststellmechanismus inklusive Gummirollen für Hartboden.	90-10600-40	90-10601-40		520
		90-10600-95	90-10601-95		520


# FLEXA White Betten

## Halbhohes Bett

 H:120 L:200 W:109 H:120 L:210 W:109	Beschreibung	190 cm	200 cm	Pfosten / Absturzsicherung	EUR
	Halbhohes Bett mit senkrechter Leiter und farbiger Absturzsicherung. Pfosten aus Birke.	80-17308-40	80-17309-40	 / 	464
		80-17308-18	80-17309-18	 / 	464
		80-17308-19	80-17309-19	 / 	464
		80-17308-95	80-17309-95	 / 	464
		80-17308-21	80-17309-21	 / 	464
		80-17308-22	80-17309-22	 / 	464


 <p><b>New</b></p> <p>H:120 L:200 W:151 H:120 L:210 W:151</p>	Beschreibung	190 cm	200 cm	Pfosten / Absturzsicherung	EUR
	Halbhohes Bett mit Schrägleiter und farbiger Absturzsicherung. Pfosten aus Birke.	80-17310-40	80-17311-40	○/○	483
		80-17310-18	80-17311-18	○/●	483
		80-17310-19	80-17311-19	○/●	483
		80-17310-95	80-17311-95	●/○	483
		80-17310-21	80-17311-21	●/●	483
		80-17310-22	80-17311-22	●/●	483


 <p><b>New</b></p> <p>H:120 L:200 W:250 H:120 L:210 W:250</p>	Beschreibung	190 cm	200 cm	Pfosten / Absturzsicherung	EUR
	Halbhohes Bett mit senkrechter Leiter, farbiger Absturzsicherung und Rutsche. Pfosten aus Birke.	80-17312-40	80-17313-40	○/○	628
		80-17312-18	80-17313-18	○/●	628
		80-17312-19	80-17313-19	○/●	628
		80-17312-95	80-17313-95	●/○	628
		80-17312-21	80-17313-21	●/●	628
		80-17312-22	80-17313-22	●/●	628

 <p><b>New</b></p> <p>H:120 L:200 W:250 H:120 L:210 W:250</p>	Beschreibung	190 cm	200 cm	Pfosten / Absturzsicherung	EUR
	Halbhohes Bett mit Schrägleiter, farbiger Absturzsicherung und Rutsche. Pfosten aus Birke.	80-17314-40	80-17315-40	○/○	647
		80-17314-18	80-17315-18	○/●	647
		80-17314-19	80-17315-19	○/●	647
		80-17314-95	80-17315-95	●/○	647
		80-17314-21	80-17315-21	●/●	647
		80-17314-22	80-17315-22	●/●	647

## FLEXA White Betten


### Mittelhohes Bett

 <p><b>New</b></p> <p>H:143 L:200 W:109 H:143 L:210 W:109</p>	Beschreibung	190 cm	200 cm	Pfosten / Absturzsicherung	EUR
	Mittelhohes Bett mit senkrechter Leiter und farbiger Absturzsicherung. Pfosten aus Birke.	80-17325-40	80-17326-40	○/○	545
		80-17325-18	80-17326-18	○/●	545
		80-17325-19	80-17326-19	○/●	545
		80-17325-95	80-17326-95	●/○	545
		80-17325-21	80-17326-21	●/●	545
		80-17325-22	80-17326-22	●/●	545

 <p><b>New</b></p> <p>H:143 L:200 W:159 H:143 L:210 W:159</p>	Beschreibung	190 cm	200 cm	Pfosten / Absturzsicherung	EUR
	Mittelhohes Bett mit Schrägleiter und farbiger Absturzsicherung. Pfosten aus Birke.	80-17327-40	80-17328-40	○/○	562
		80-17327-18	80-17328-18	○/●	562
		80-17327-19	80-17328-19	○/●	562
		80-17327-95	80-17328-95	●/○	562
		80-17327-21	80-17328-21	●/●	562
		80-17327-22	80-17328-22	●/●	562


# FLEXA White Betten


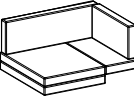
## Etagenbett

<div>New</div>  <p>H:154 L:200 W:109 H:154 L:210 W:109</p>	Beschreibung	190 cm	200 cm	Pfosten / Absturzsicherung	EUR
	Etagenbett mit senkrechter Leiter und farbiger Absturzsicherung. Pfosten aus Birke.	80-17406-40	80-17407-40	○/○	698
		80-17406-18	80-17407-18	○/●	698
		80-17406-19	80-17407-19	○/●	698
		80-17406-95	80-17407-95	●/○	698
		80-17406-21	80-17407-21	●/●	698
		80-17406-22	80-17407-22	●/●	698

# FLEXA White Betten

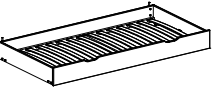
## Hochbett

<div>New</div>  <p>H:184 L:200 W:109 H:184 L:210 W:109</p>	Beschreibung	190 cm	200 cm	Pfosten / Absturzsicherung	EUR
	Hochbett mit senkrechter Leiter und farbiger Absturzsicherung. Pfosten aus Birke.	80-17501-40	80-17502-40	○/○	708
		80-17501-18	80-17502-18	○/●	708
		80-17501-19	80-17502-19	○/●	708
		80-17501-95	80-17502-95	●/○	708
		80-17501-21	80-17502-21	●/●	708
		80-17501-22	80-17502-22	●/●	708

<div>New</div>  <p>H:184 L:200 W:179 H:184 L:210 W:179</p>  <p>H:10/20 L:96/182 W:77</p>	Beschreibung	190 cm	200 cm	Farbe / Absturzsicherung	EUR
	Casa Hochbett mit integriertem Sofabett und Hängeschreibtisch. Senkrechte Leiter und Absturzsicherung. Pfosten aus Birke. Ohne Matratze.	80-17512-40	80-17513-40	○/○	1.093
		80-17512-18	80-17513-18	○/●	1.093
		80-17512-19	80-17513-19	○/●	1.093
		80-17512-95	80-17513-95	●/○	1.093
		80-17512-21	80-17513-21	●/●	1.093
		80-17512-22	80-17513-22	●/●	1.093
	Schaummatratze für Sofabett.	83-10374	83-10374	●	249

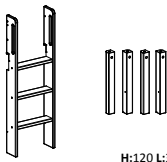
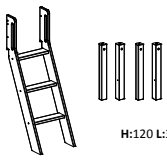
# FLEXA White Bettenteile

## Einzelbett

 <p>H:20 L:186 W:94 H:20 L:196 W:94</p>	Beschreibung	190 cm	200 cm	Farbe	EUR
	Ausziehbett für White Einzelbett mit integriertem Feststellmechanismus inklusive Gummirollen für Hartboden.	82-20093-40	82-20094-40	○	227

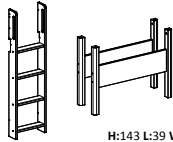

# FLEXA White Bettenteile

## Halbhohes Bett

 <p>H:120 L:39 W:13 H:53,5</p>	Beschreibung	Modell	Pfosten / Leiter	EUR
	Senkrechte Leiter und Pfosten für halbhohes Bett. Mit Anti-Rutsch Stufen und integrierten Griffen.	80-17319-40	○ / ○	115
		80-17319-95	● / ○	115
 <p>H:120 L:39 W:54 H:53,5</p>	Beschreibung	Modell	Pfosten / Leiter	EUR
	Schrägleiter und Pfosten für halbhohes Bett. Mit Anti-Rutsch Stufen und integrierten Griffen.	80-17320-40	○ / ○	134
		80-17320-95	● / ○	134

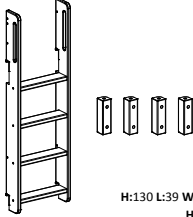
# FLEXA White Bettenteile

## Mittelhohes Bett

<div>New</div>  <p>H:143 L:39 W:13 H:76</p>	Beschreibung	Modell	Pfosten / Leiter	EUR
	Senkrechte Leiter und Pfosten für mittelhohes Bett. Mit Anti-Rutsch Stufen und integrierten Griffen.	80-17329-40	○ / ○	196
		80-17329-95	● / ○	196
<div>New</div>  <p>H:143 L:39 W:62 H:76</p>	Beschreibung	Modell	Pfosten / Leiter	EUR
	Schrägleiter und Pfosten für mittelhohes Bett. Mit Anti-Rutsch Stufen und integrierten Griffen.	80-17330-40	○ / ○	213
		80-17330-95	● / ○	213

# FLEXA White Bettenteile

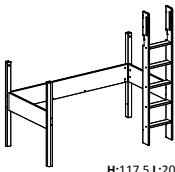

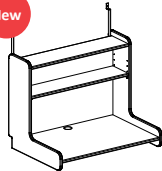
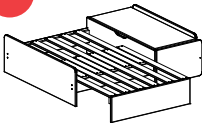
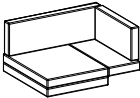
## Etagenbett

 <p>H:130 L:39 W:13 H:21</p>	Beschreibung	Modell	Pfosten / Leiter	EUR
	Senkrechte Leiter und Verbindungspfosten für Etagenbett. Mit Anti-Rutsch Stufen und integrierten Griffen.	80-17410-40	○ / ○	112
		80-17410-95	● / ○	112





# FLEXA White Bettenteile

## Hochbett

 <p>H:117,5 L:200 W:109 H:117,5 L:210 W:109</p>	Beschreibung	190 cm	200 cm	Pfosten / Leiter	EUR
	Senkrechte Leiter und Pfostengestell für Hochbett. Mit Anti-Rutsch Stufen und integrierten Griffen.	80-17507-40	80-17508-40	○ / ○	359
		80-17507-95	80-17508-95	● / ○	359
 <p>L:195 W:52 L:205 W:52</p>	Beschreibung	190 cm	200 cm	Farbe	EUR
	Tisch für Hochbett.	82-50084-40	82-50085-40	○	182
 <p>H:56 L:70 D:51</p>	Beschreibung	Modell	Farbe	EUR	
	Hängeschreibtisch mit Regal für White Hochbett.	82-50107-40	○	160	
 <p>H:32 W:118 W:98/179</p>	Beschreibung	Modell	Farbe	EUR	
	Sofabett mit Bettkasten. Nur in Kombination mit White Hochbett zu verwenden.	82-70131-40	○	225	
 <p>H:10/20 L:96/182 W:77</p>	Beschreibung	Modell	Farbe	EUR	
	Schaummatratze für Sofabett.	83-10374	●	249	

# FLEXA White Bettenteile

## Alle White Betten, außer dem Juniorbett

 <p>H:25 L:188 H:25 L:198</p>	Beschreibung	190 cm	200 cm	Farbe	EUR
	Hintere Absturzsicherung MDF.	80-17603-40	80-17604-40	○	56
 <p>H:25 L:149 H:25 L:159</p>	Beschreibung	190 cm	200 cm	Farbe	EUR
	3/4 Absturzsicherung MDF.  Bei Verwendung für das Einzelbett wird Pfosten 80-17901-40 benötigt!	80-17605-40	80-17606-40	○	56
		80-17605-69	80-17606-69	●	56
		80-17605-79	80-17606-79	●	56

New

H:25 L:109

H:25 L:119

Beschreibung

1/2 Absturzsicherung. Zur Verwendung mit Leiter und Rutsche.

Bei Verwendung für das Einzelbett wird Pfosten 80-17901-40 benötigt!

190 cm

80-17607-40

80-17607-69

80-17607-79

200 cm

80-17608-40

80-17608-69

80-17608-79

Farbe

EUR

56

56

56

H:120 L:39.5 D:153

Beschreibung

Rutsche für halbhohes Bett.

Modell

82-40011-40

Farbe

EUR

164

H:38

Beschreibung

Kurzer Pfosten für vordere Absturzsicherungen.

Modell

80-17901-40

Farbe

EUR

16

H:19 L:93 D:92

H:19 L:98 D:92

Beschreibung

2 Schubladen MDF.

190 cm

82-20079-40

200 cm

82-20080-40

Farbe

EUR

152



# FLEXA Classic

Während der kindlichen Entwicklung ändern sich Interessen und Bedürfnisse. Dank des durchdachten Einrichtungssystems von FLEXA lässt sich das Bett ständig ausbauen, z. B. mit Höhlen und Rutschen, mit weiteren Schlafplätzen, einem Schreibtisch, Schränken und Regalmodulen. Passend hierzu gibt es Textilien, die je nach Alter, Geschlecht und Persönlichkeit ausgewählt werden können.

## Wählen Sie Ihre Lieblingsfarbe



### Kiefer Natur

- Behaglichkeit in das Kinderzimmer



### Kiefer Weiß

- Die moderne Wahl
- Die weiße Lackierung garantiert einen modernen Mix aus Natürlichkeit und skandinavischem Design






### Kiefer Terra

- Neue trendige Farbe
- Die graubraune Farbe hebt die schöne und weiche Holzstruktur des Bettes hervor

## Wie Sie Ihr Bett auswählen

Nummer der Bettkombination

90-10109-1	1 =  Natur
90-10109-2	2 =  Weiß
90-10109-11	11 =  Terra

# FLEXA Classic Betten

Einzelbett

 <p>H:67 L:200 W:100 H:67 L:210 W:100</p>	Beschreibung	190 cm	200 cm	Farbe	EUR
	90 cm Classic Bett mit integrierten, geformten Latten für höchsten Komfort.	80-01101-1	80-01102-1		210
		80-01101-2	80-01102-2		223
		80-01101-11	80-01102-11		223
 <p>H:67 L:200 W:100 H:67 L:210 W:100</p>	Beschreibung	190 cm	200 cm	Farbe	EUR
	Classic Bett mit 3/4 Absturzsicherung und hinterer Absturzsicherung.	90-10121-1-01	90-10122-1-01		318
		90-10121-2-01	90-10122-2-01		337
		90-10121-11-01	90-10122-11-01		337
 <p>H:67 L:200 W:100 H:67 L:210 W:100</p>	Beschreibung	190 cm	200 cm	Farbe	EUR
	Classic Bett mit halber Absturzsicherung und hinterer Absturzsicherung.	90-10128-1-01	90-10134-1-01		318
		90-10128-2-01	90-10134-2-01		337
		90-10128-11-01	90-10134-11-01		337
 <p>H:67 L:200 W:100 H:67 L:210 W:100</p>	Beschreibung	190 cm	200 cm	Farbe	EUR
	Classic Bett mit hinterer Absturzsicherung und 2 Schubladen.	90-10169-1-01	90-10170-1-01		407
		90-10169-2-01	90-10170-2-01		434
		90-10169-11-01	90-10170-11-01		434
 <p>H:67 L:200 W:100 H:67 L:210 W:100</p>	Beschreibung	190 cm	200 cm	Farbe	EUR
	Classic Bett mit hinterer Absturzsicherung und Ausziehbett. Inkl. Laufrollen.	90-10171-1-01	90-10172-1-01		421
		90-10171-2-01	90-10172-2-01		445
		90-10171-11-01	90-10172-11-01		445
 <p>H:81 L:200 W:100 H:81 L:210 W:100</p>	Beschreibung	190 cm	200 cm	Farbe	EUR
	Classic Bett mit hinterer Absturzsicherung, Ausziehbett und 2 Schubladen. Inkl. Laufrollen.	90-10156-1-01	90-10157-1-01		656
		90-10156-2-01	90-10157-2-01		680
		90-10156-11-01	90-10157-11-01		680
 <p>H:67 L:200 W:150 H:67 L:210 W:150</p>	Beschreibung	190 cm	200 cm	Farbe	EUR
	140 cm-Bett mit integriertem Lattenrost.	80-01201-1	80-01202-1		311
		80-01201-2	80-01202-2		333
		80-01201-11	80-01202-11		333





# FLEXA Classic Betten

## Halbhohes Bett













 <p>H:120 L:200 W:110 H:120 L:210 W:110</p>	Beschreibung	190 cm	200 cm	Farbe	EUR
	Halbhohes Classic Bett mit senkrechter Leiter.	90-10109-1-01	90-10110-1-01		424
		90-10109-2-01	90-10110-2-01		449
		90-10109-11-01	90-10110-11-01		449
 <p>H:120 L:200 W:149 H:120 L:210 W:149</p>	Beschreibung	190 cm	200 cm	Farbe	EUR
	Halbhohes Classic Bett mit neuer Schrägleiter mit integrierten Griffen.	90-10307-1-01	90-10308-1-01		468
		90-10307-2-01	90-10308-2-01		494
		90-10307-11-01	90-10308-11-01		494
 <p>H:120 L:200 W:249 H:120 L:210 W:249</p>	Beschreibung	190 cm	200 cm	Farbe	EUR
	Halbhohes Classic Bett mit senkrechter Leiter und Rutsche.	90-10113-1-01	90-10114-1-01		571
		90-10113-2-01	90-10114-2-01		604
		90-10113-11-01	90-10114-11-01		604
 <p>H:120 L:200 W:249 H:120 L:210 W:249</p>	Beschreibung	190 cm	200 cm	Farbe	EUR
	Halbhohes Classic Bett mit Rutsche und neuer Schrägleiter mit integrierten Griffen.	90-10309-1-01	90-10310-1-01		615
		90-10309-2-01	90-10310-2-01		649
		90-10309-11-01	90-10310-11-01		649
 <p>H:120 L:242 W:174</p>	Beschreibung	190 cm	200 cm	Farbe	EUR
	Halbhohes Classic Bett mit Plattform und Rutsche.	90-10186-1-01	90-10187-1-01		614
		90-10186-2-01	90-10187-2-01		649
		90-10186-11-01	90-10187-11-01		649
 <p>H:120 L:200 W:160 H:120 L:210 W:160</p>	Beschreibung	190 cm	200 cm	Farbe	EUR
	Breites (140 cm) halbhohes Classic Bett. Mit senkrechter Leiter.	90-10107-1	90-10108-1		525
		90-10107-2	90-10108-2		559
		90-10107-11	90-10108-11		559

# FLEXA Classic Betten

## Mittelhohes Bett









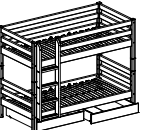







 <p>H:143 L:200 W:110 H:143 L:210 W:110</p>	Beschreibung	190 cm	200 cm	Farbe	EUR
	Mittelhohes Classic Bett mit senkrechter Leiter.	90-10045-1-01	90-10046-1-01		500
		90-10045-2-01	90-10046-2-01		527
		90-10045-11-01	90-10046-11-01		527



 <p>H:143 L:200 W:157 H:143 L:210 W:157</p>	Beschreibung	190 cm	200 cm	Farbe	EUR
	Mittelhohes Classic Bett mit neuer Schrägleiter mit integrierten Griffen.	90-10311-1-01	90-10312-1-01		551
		90-10311-2-01	90-10312-2-01		582
		90-10311-11-01	90-10312-11-01		582
 <p>H:143 L:200 W:200, H:143 L:210 W:210 H:143 L:250-375 W:110 H:143 L:250-375 W:110</p>	Beschreibung	190 cm	200 cm	Farbe	EUR
	Mittelhohes Classic Kombibett mit senkrechter Leiter.	90-10043-1-01	90-10044-1-01		766
		90-10043-2-01	90-10044-2-01		809
		90-10043-11-01	90-10044-11-01		809
 <p>H:143 L:200 W:200 H:143 L:210 W:210 H:143 L:250-375 W:157 H:143 L:250-375 W:157</p>	Beschreibung	190 cm	200 cm	Farbe	EUR
	Mittelhohes Classic Kombibett mit neuer Schrägleiter mit integrierten Griffen.	90-10313-1-01	90-10314-1-01		817
		90-10313-2-01	90-10314-2-01		864
		90-10313-11-01	90-10314-11-01		864

# FLEXA Classic Betten

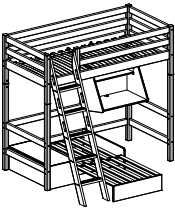
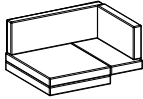




## Etagenbett

 <p>H:154 L:200 W:110 H:154 L:210 W:110</p>	Beschreibung	190 cm	200 cm	Farbe	EUR
	Classic Etagenbett mit senkrechter Leiter.	90-10031-1-01	90-10032-1-01		635
		90-10031-2-01	90-10032-2-01		670
		90-10031-11-01	90-10032-11-01		670
 <p>H:154 L:200 W:163 H:154 L:210 W:163</p>	Beschreibung	190 cm	200 cm	Farbe	EUR
	Classic Etagenbett mit neuer Schrägleiter mit integrierten Griffen.	90-10317-1-01	90-10318-1-01		699
		90-10317-2-01	90-10318-2-01		742
		90-10317-11-01	90-10318-11-01		742
 <p>H:154 L:200 W:110 H:154 L:210 W:110</p>	Beschreibung	190 cm	200 cm	Farbe	EUR
	Classic Etagenbett mit senkrechter Leiter und 2 Schubladen.	90-10177-1-01	90-10178-1-01		778
		90-10177-2-01	90-10178-2-01		824
		90-10177-11-01	90-10178-11-01		824
 <p>H:185 L:200 W:179 H:185 L:210 W:179</p>	Beschreibung	190 cm	200 cm	Farbe	EUR
	Classic Kombibett (oben Einzel- und unten Doppelbett 140 cm) mit neuer Schrägleiter mit integrierten Griffen.	90-10319-1-01	90-10320-1-01		843
		90-10319-2-01	90-10320-2-01		895
		90-10319-11-01	90-10320-11-01		895

# FLEXA Classic Betten

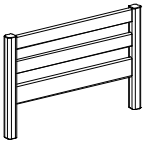



## Hochbett

 <p>H:185 L:200 W:110 H:185 L:210 W:110</p>	Beschreibung	190 cm	200 cm	Farbe	EUR
	Classic Hochbett mit senkrechter Leiter.	90-10069-1-01	90-10070-1-01		579
		90-10069-2-01	90-10070-2-01		620
		90-10069-11-01	90-10070-11-01		620
 <p>H:185 L:200 W:179 H:185 L:210 W:179</p>	Beschreibung	190 cm	200 cm	Farbe	EUR
	Classic Hochbett mit neuer Schrägleiter mit integrierten Griffen.	90-10315-1-01	90-10316-1-01		623
		90-10315-2-01	90-10316-2-01		662
		90-10315-11-01	90-10316-11-01		662
 <p>H:185 L:200 W:160 H:185 L:210 W:160</p>	Beschreibung	190 cm	200 cm	Farbe	EUR
	Classic 140 cm Hochbett mit senkrechter Leiter.	90-10620-1-01	90-10621-1-01		518
		90-10620-2-01	90-10621-2-01		556
		90-10620-11-01	90-10621-11-01		556
 <p>H:185 L:200 W:229 H:185 L:210 W:229</p>	Beschreibung	190 cm	200 cm	Farbe	EUR
	Classic 140 cm Hochbett mit neuer Schrägleiter mit integrierten Griffen.	90-10622-1-01	90-10623-1-01		562
		90-10622-2-01	90-10623-2-01		598
		90-10622-11-01	90-10623-11-01		598
 <p>H:185 L:200 W:110 H:185 L:210 W:110</p>  <p>H:10/20 L:96/182 W:77</p>	Beschreibung	190 cm	200 cm	Farbe	EUR
	Classic Casa Hochbett mit integriertem Sofabett und Hängeschreibtisch. Senkrechte Leiter. Ohne Matratze.	90-10333-1-01	90-10334-1-01		914
		90-10333-2-01	90-10334-2-01		959
		90-10333-11-01	90-10334-11-01		959
	Schaummatratze für Sofabett.	83-10374	83-10374		249

 <p>H:185 L:200 W:179 H:185 L:210 W:179</p>  <p>H:10/20 L:96/182 W:77</p>	<b>Beschreibung</b>	<b>190 cm</b>	<b>200 cm</b>	<b>Farbe</b>	<b>EUR</b>
	Classic Casa Hochbett mit integriertem Sofabett und Hängeschreibtisch. Neue Schrägleiter mit integrierten Griffen. Ohne Matratze.	90-10335-1-01	90-10336-1-01		958
		90-10335-2-01	90-10336-2-01		1.001
		90-10335-11-01	90-10336-11-01		1.001
	Schaummatratze für Sofabett.	83-10374	83-10374		249

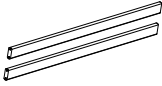



# FLEXA Classic Bettenteile





## Kopfteile

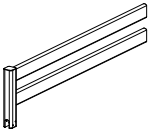



 <p>H:67 W:100</p>	<b>Beschreibung</b>	<b>Modell</b>	<b>Farbe</b>	<b>EUR</b>
	2 x 90 cm Bettenden.	80-01105-1		115
		80-01105-2		120
		80-01105-11		120

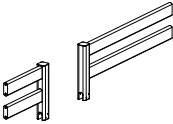



# FLEXA Classic Bettenteile

## Absturzsicherung

 <p>H:38 L:187 H:38 L:197</p>	<b>Beschreibung</b>	<b>190 cm</b>	<b>200 cm</b>	<b>Farbe</b>	<b>EUR</b>
	Hintere Absturzsicherung.	80-01601-1	80-01602-1		54
		80-01601-2	80-01602-2		57
		80-01601-11	80-01602-11		57

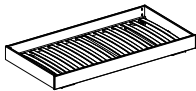



 <p>H:38 L:106 H:38 L:116</p>	<b>Beschreibung</b>	<b>190 cm</b>	<b>200 cm</b>	<b>Farbe</b>	<b>EUR</b>
	1/2 Absturzsicherung zur Verwendung mit Leiter und Rutsche.	80-01603-1	80-01604-1		54
		80-01603-2	80-01604-2		57
		80-01603-11	80-01604-11		57

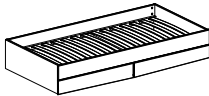



 <p>H:38 L:147 H:38 L:157</p>	<b>Beschreibung</b>	<b>190 cm</b>	<b>200 cm</b>	<b>Farbe</b>	<b>EUR</b>
	3/4 Absturzsicherung zur Verwendung mit Leiter oder Plattform.	80-01605-1	80-01606-1		54
		80-01605-2	80-01606-2		57
		80-01605-11	80-01606-11		57

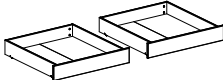



 <p>H:38 L:187 H:38 L:197</p>	<b>Beschreibung</b>	<b>190 cm</b>	<b>200 cm</b>	<b>Farbe</b>	<b>EUR</b>
	Geteilte Absturzsicherung zur Verwendung mit Plattform.	80-01607-1	80-01608-1		54
		80-01607-2	80-01608-2		57
		80-01607-11	80-01608-11		57

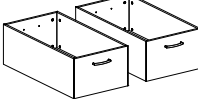


# FLEXA Classic Bettenteile

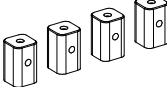


## Einzelbett

  H:20 L:186 W:94 H:20 L:196 W:94	<b>Beschreibung</b>	<b>190 cm</b>	<b>200 cm</b>	<b>Farbe</b>	<b>EUR</b>
	Ausziehbett mit Lattenrost und ausklappbaren Beinen. Inkl. Laufrollen.	82-20103-1	82-20104-1		157
		82-20103-2	82-20104-2		164
		82-20103-11	82-20104-11		164

  H:34 L:186 W:94 H:34 L:196 W:94	<b>Beschreibung</b>	<b>190 cm</b>	<b>200 cm</b>	<b>Farbe</b>	<b>EUR</b>
	Ausziehbett mit 2 Schubladen. Inkl. Verlängerungspfosten und Laufrollen. Passend zum Classic Bett.	82-20105-1	82-20106-1		392
		82-20105-2	82-20106-2		399
		82-20105-11	82-20106-11		399

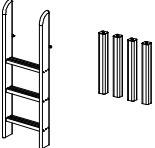







  H:20 L:186 W:94 H:20 L:196 W:94	<b>Beschreibung</b>	<b>190 cm</b>	<b>200 cm</b>	<b>Farbe</b>	<b>EUR</b>
	2 Schubladen mit lackierter Vorderseite für 90 cm Einzelbett und Etagenbett. Inkl. Laufrollen.	82-20107-1	82-20108-1		143
		82-20107-2	82-20108-2		154
		82-20107-11	82-20108-11		154

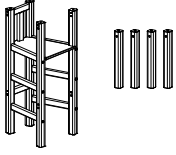



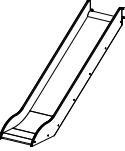



  H:30 L:84 W:45	<b>Beschreibung</b>	<b>Modell</b>	<b>Farbe</b>	<b>EUR</b>
	2 hohe Schubladen. Zu verwenden mit Pfosten 82-60017. Mit Griffen und Laufrollen.	82-20052-1		114
		82-20052-2		128

  H:10	<b>Beschreibung</b>	<b>Modell</b>	<b>Farbe</b>	<b>EUR</b>
	4 Verlängerungspfosten für Classic Bett.	82-60017-1		22
		82-60017-2		23

# FLEXA Classic Bettenteile

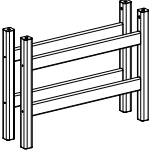











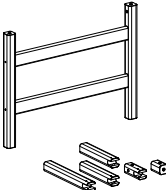



## Halbhohes Bett

 <p>H:53 H:120 L:41 W:11</p>	Beschreibung	Modell	Farbe	EUR
	Senkrechte Leiter und Pfosten für halbhohes Bett.	80-01309-1		106
		80-01309-2		112
		80-01309-11		112
 <p>H:53 H:119 L:44 W:49</p>	Beschreibung	Modell	Farbe	EUR
	Neue Schrägleiter mit integrierten Griffen und Pfosten für halbhohes Bett.	80-01310-1		150
		80-01310-2		157
		80-01310-11		157

 H:53 H:120 L:51 W:53	Beschreibung	Modell	Farbe	EUR
	Plattform und Pfosten für halbhohes Bett. Kann mit der Rutsche kombiniert werden.	80-01308-1		149
		80-01308-2		157
		80-01308-11		157
 H:98 L:39 W:147	Beschreibung	Modell	Farbe	EUR
	Rutsche für halbhohes Bett oder Plattform.	82-40004-1		147
		82-40004-2		155
		82-40004-11		155

# FLEXA Classic Bettenteile

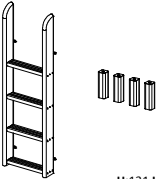







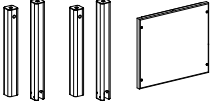



## Mittelhohes Bett

 H:76 L:100	Beschreibung	Modell	Farbe	EUR
	Pfosten für mittelhohes Bett. Zu verwenden mit senkrechter Leiter 80-01707, Schrägleiter 80-01515 oder neuer Schrägleiter 80-01708.	80-01501-1		91
		80-01501-2		95
		80-01501-11		95
 H:143 L:41 W:11	Beschreibung	Modell	Farbe	EUR
	Senkrechte Leiter für mittelhohes Bett. Zu verwenden mit Pfosten 80-01501 oder 80-01502.	80-01707-1		91
		80-01707-2		95
		80-01707-11		95
 H:142 L:44 W:57	Beschreibung	Modell	Farbe	EUR
	Neue Schrägleiter mit integrierten Griffen für mittelhohes Bett. Zu verwenden mit Pfosten 80-01501 oder 80-01502.	80-01708-1		142
		80-01708-2		150
		80-01708-11		150
 H:76 L:100	Beschreibung	Modell	Farbe	EUR
	Pfosten für mittelhohes Kombibett. Zu verwenden mit senkrechter Leiter 80-01707, Schrägleiter 80-01515 oder neuer Schrägleiter 80-01708.	80-01502-1		93
		80-01502-2		97
		80-01502-11		97



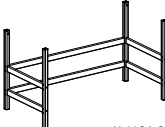



# FLEXA Classic Bettenteile

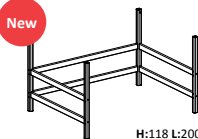



## Etagenbett

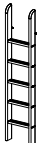



 <p>H:21 H:131 L:41 W:11</p>	Beschreibung	Modell	Farbe	EUR
	Senkrechte Leiter und Pfosten für Etagenbett.	80-01410-1		107
		80-01410-2		110
		80-01410-11		110
 <p>H:21 H:153 L:44 W:63</p>	Beschreibung	Modell	Farbe	EUR
	Neue Schrägleiter mit integrierten Griffen und Pfosten für Etagenbett.	80-01411-1		171
		80-01411-2		182
		80-01411-11		182
 <p>H:51</p>	Beschreibung	Modell	Farbe	EUR
	Pfosten für 140/90 cm Kombibett. Zu verwenden mit neuer Schrägleiter mit integrierten Griffen 80-01710.	80-01412-1		71
		80-01412-2		74
		80-01412-11		74





# FLEXA Classic Bettenteile

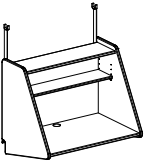



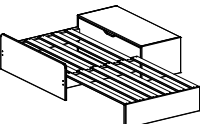



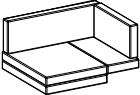

## Hochbett

 H:118 L:200 W:100 H:118 L:210 W:100	Beschreibung	190 cm	200 cm	Farbe	EUR
	Pfosten für 90 cm breites Hochbett.	80-01503-1	80-01504-1		162
		80-01503-2	80-01504-2		174
		80-01503-11	80-01504-11		174

 H:118 L:200 W:150 H:118 L:210 W:150	Beschreibung	190 cm	200 cm	Farbe	EUR
	Pfosten für 140 cm breites Hochbett.	80-01519-1	80-01520-1		202
		80-01519-2	80-01520-2		205
		80-01519-11	80-01520-11		205

 H:185 L:41 W:11	Beschreibung	Modell	Farbe	EUR
	Senkrechte Leiter für Hochbett.	80-01709-1		99
		80-01709-2		109
		80-01709-11		109

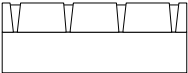



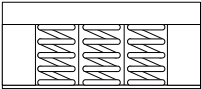







 H:184 L:44 W:79	Beschreibung	Modell	Farbe	EUR
	Neue Schrägleiter mit integrierten Griffen für Hochbett und 140/90 cm Kombibett.	80-01710-1		143
		80-01710-2		151
		80-01710-11		151

 <p>H:63 L:72 W:51</p>	Beschreibung	Modell	Farbe	EUR
	Hängeschreibtisch mit Regal für Classic Hochbett.	82-50098-1		133
		82-50098-2		133
		82-50098-11		133
 <p>H:32 W:118 D:95/179</p>	Beschreibung	Modell	Farbe	EUR
	Sofabett mit Bettkasten. Nur in Kombination mit Classic Hochbett zu verwenden.	82-70086-1		202
		82-70086-2		206
		82-70086-11		206
 <p>H:10/20 L:96/182 W:77</p>	Beschreibung	Modell	Farbe	EUR
	Schaummatratze für Sofabett.	83-10374		249




# FLEXA Matratzen


Kollektion


	Beschreibung	Größe	Modell	Farbe	EUR
	<p>12 cm Deluxe-Schaumstoffmatratze mit eckig geschnittener Oberseite. Die oberste Schicht sorgt für eine flexible Matratze, die sich Körperbewegungen anpasst und zusätzlichen Komfort und Unterstützung bietet. Die eckig geschnittene Oberseite sorgt auch für eine gute Belüftung und verhindert Überhitzung. Gesteppter Bezug aus 100% Baumwolle. Wasserdichter Innenbezug aus Vlies. Passend für unser FLEXA Play Einzelbett, alle FLEXA Classic und FLEXA White Betten. 2 Jahre Garantie</p>	H:12 L:180 W:90	83-10323		197
		H:12 L:190 W:90	83-10324		197
		H:12 L:200 W:90	83-10325		197
 <p>Diese Matratze ist nicht für das FLEXA White Ausziehbett geeignet.</p>	Beschreibung	Größe	Modell	Farbe	EUR
	<p>12 cm Taschenfederkernmatratze mit einzeln verpackten Federn, die sich sanft dem Körper anpassen. Die Federstruktur sorgt für gute Belüftung und verhindert Überhitzung. Die Matratze ist mit einer weichen HR Schaumschicht bedeckt, die für zusätzlichen Komfort und Haltbarkeit sorgt. Gesteppter Bezug aus 100% Baumwolle. Wasserdichter Innenbezug aus Vlies. Passend für unser FLEXA Play Einzelbett, allen FLEXA Classic und FLEXA White Betten. 15 Jahre Garantie auf die Federn</p>	H:12 L:190 W:90	83-10328		239
		H:12 L:200 W:90	83-10329		239
		H:12 L:190 W:140	83-10330		374
		H:12 L:200 W:140	83-10331		374
 <p>Diese Matratze ist nicht für das FLEXA White Ausziehbett geeignet.</p>	Beschreibung	Größe	Modell	Farbe	EUR
	<p>12 cm langlebige Latex-Matratze mit Luftkanälen, die für gute Belüftung sorgt und Feuchtigkeit vom Körper weg transportiert. Die Matratze besteht aus 6 cm Kaltschaum und 6 cm Latexschaum, der druckentlastend wirkt, bietet große Unterstützung und passt sich der Körperform an. Die Matratze ist besonders für Allergiker und sensible Kinder geeignet. Gesteppter Bezug aus 100% Baumwolle. Wasserdichter Innenbezug aus Vlies. Passend für unser FLEXA Play Einzelbett sowie allen FLEXA Classic und FLEXA White Betten. 5 Jahre Garantie</p>	H:12 L:190 W:90	83-10326		267
		H:12 L:200 W:90	83-10327		267


# FLEXA Textilien


Graphic

<div>New</div> 	<b>Beschreibung</b>	<b>Modell</b>	<b>Kopfkissen</b>	<b>Bettdecke</b>	<b>EUR</b>
	Bettwäsche aus 100% Baumwollsatin. Waschbar.	83-70338	L:60 W:63	L200 W:140	50
		83-70339	L:50 W:70	L200 W:140	50
		83-70340	L:80 W:80	L200 W:140	50

<div>New</div> 	<b>Beschreibung</b>	<b>Modell</b>	<b>Größe</b>	<b>EUR</b>
	Bettdecke aus 100% Baumwolle. Waschbar.	83-70344	L:180 W:130	89
		83-70345	L:230 W:200	119



<div>New</div> 	<b>Beschreibung</b>	<b>Modell</b>	<b>Kopfkissen</b>	<b>Bettdecke</b>	<b>EUR</b>
	Bettwäsche aus 100% Baumwollsatin. Waschbar.	83-70341	L:60 W:63	L:200 W:140	50
		83-70342	L:50 W:70	L:200 W:140	50
		83-70343	L:80 W:80	L:200 W:140	50








<div>New</div> 	<b>Beschreibung</b>	<b>Modell</b>	<b>Größe</b>	<b>EUR</b>
	Bettdecke aus 100% Baumwolle. Waschbar.	83-70346	L:180 W:130	89
		83-70347	L:230 W:200	119

<div>New</div> 	<b>Beschreibung</b>	<b>Modell</b>	<b>Größe</b>	<b>EUR</b>
	Textile Sky aus 100% Baumwolle. Waschbar. Kann mit alle anderen textilen Themen kombiniert werden.	83-70357	L:194 W:94	40
		83-70352	L:204 W:94	40

# FLEXA Textilien









Circus

 <div>H:77 L:87 H:77 L:87 H:77 L:110</div>	Beschreibung	Modell	EUR
	Spielvorhang für FLEXA Betten. 3-teilig. Waschbar.	83-20216	115
 <div>H:25 L:90 H:25 L:197</div>	Beschreibung	Modell	EUR
	2er Set Vorhangverlängerungen für mittelhohe Betten. Waschbar.	83-20217	21

 <p>H:85 L:105 W:90</p>	<b>Beschreibung</b>	<b>Modell</b>			<b>EUR</b>
	Höhle mit Steppdecke. Für alle Betten und Fußboden. Waschbar.	83-40044			130
 <p>H:40 L:29</p>	<b>Beschreibung</b>	<b>Modell</b>			<b>EUR</b>
	Bettaschen. 3er Set. An der Absturzsicherung zu befestigen. Waschbar.	83-90181			41
 <p>Ø:30</p>	<b>Beschreibung</b>	<b>Modell</b>			<b>EUR</b>
	Nackenkissen. 1 Stück. Beidseitig bedruckt. Abnehmbarer, waschbarer Bezug.	83-70328			35
	<b>Beschreibung</b>	<b>Modell</b>	<b>Kopfkissen</b>	<b>Bettdecke</b>	<b>EUR</b>
	Bettwäsche aus 100% Baumwollsatin. Waschbar.	83-70329	L:60 W:63	L:200 W:140	50
		83-70330	L:50 W:70	L:200 W:140	50
		83-70331	L:80 W:80	L:200 W:140	50
 <p>H:30 Ø:60</p>	<b>Beschreibung</b>	<b>Modell</b>			<b>EUR</b>
	Sitzsack. Schmiegt sich am Körper an und stützt ihn auf diese Weise. Abnehmbarer, waschbarer Bezug.	83-90183			70
 <p>H:31,5 L:30,5 W:30,5</p>	<b>Beschreibung</b>	<b>Modell</b>			<b>EUR</b>
	Aufbewahrungskisten - 2er Set. Sehr stabil. Passend zu FLEXA Aufbewahrungsmöbeln.	82-70085			35
 <p>L:300</p>	<b>Beschreibung</b>	<b>Modell</b>			<b>EUR</b>
	Fahngirlande, 3 Meter. 100% Baumwolle. Waschbar.	83-90184			21

# FLEXA Textilien

Forest

<div><div>New</div><div>H:77 L:87 H:77 L:87 H:77 L:110</div></div>	<b>Beschreibung</b>	<b>Modell</b>			<b>EUR</b>
	Spielvorhang für FLEXA Betten. 3-teilig. Waschbar.	83-20222			115
<div><div>New</div><div>H:25 L:90 H:25 L:197</div></div>	<b>Beschreibung</b>	<b>Modell</b>			<b>EUR</b>
	2er Set Vorhangverlängerungen für mittelhohe Betten. Waschbar.	83-20223			21
<div><div>New</div><div>H:85 L:105 W:90</div></div>	<b>Beschreibung</b>	<b>Modell</b>			<b>EUR</b>
	Höhle mit Steppdecke. Für alle Betten und Fußboden. Waschbar.	83-40047			130
<div><div>New</div><div>H:40 L:29</div></div>	<b>Beschreibung</b>	<b>Modell</b>			<b>EUR</b>
	Bettaschen. 3er Set. An der Absturzsicherung zu befestigen. Waschbar.	83-90190			41
<div><div>New</div><div>Ø:30</div></div>	<b>Beschreibung</b>	<b>Modell</b>			<b>EUR</b>
	Nackenkissen. 1 Stück. Beidseitig bedruckt. Abnehmbarer, waschbarer Bezug.	83-70337			35
<div><div>New</div></div>	<b>Beschreibung</b>	<b>Modell</b>	<b>Kopfkissen</b>	<b>Bettdecke</b>	<b>EUR</b>
	Bettwäsche aus 100% Baumwollsatin. Waschbar.	83-70333	L:60 W:63	L:200 W:140	50
		83-70334	L:50 W:70	L:200 W:140	50
		83-70335	L:80 W:80	L:200 W:140	50
<div><div>New</div><div>H:30 Ø:60</div></div>	<b>Beschreibung</b>	<b>Modell</b>			<b>EUR</b>
	Sitzsack. Schmiegt sich am Körper an und stützt ihn auf diese Weise. Abnehmbarer, waschbarer Bezug.	83-90192			70
<div><div>New</div><div>H:31,5 L:30,5 W:30,5</div></div>	<b>Beschreibung</b>	<b>Modell</b>			<b>EUR</b>
	Aufbewahrungskisten - 2er Set. Sehr stabil. Passend zu FLEXA Aufbewahrungsmöbeln.	82-70090			35

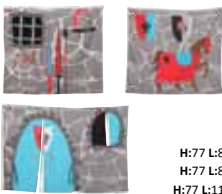




# FLEXA Textilien

Princess

 <p>H:77 L:87 H:77 L:87 H:77 L:110</p>	Beschreibung	Modell			EUR
	Spielvorhang für FLEXA Betten. 3-teilig. Waschbar.	83-20199			115
 <p>H:25 L:90 H:25 L:197</p>	Beschreibung	Modell			EUR
	2er Set Vorhangverlängerungen für mittelhohe Betten. Waschbar.	83-20202			21
 <p>H:85 L:105 W:90</p>	Beschreibung	Modell			EUR
	Höhle mit Steppdecke. Für alle Betten und Fußboden. Waschbar.	83-40035			130
 <p>H:40 L:29</p>	Beschreibung	Modell			EUR
	Bettaschen. 3er Set. An der Absturzsicherung zu befestigen. Waschbar.	83-90140			41
 <p>Ø:30</p>	Beschreibung	Modell			EUR
	Nackenkissen. 1 Stück. Beidseitig bedruckt. Abnehmbarer, waschbarer Bezug.	83-70278			35
	Beschreibung	Modell	Kopfkissen	Bettdecke	EUR
	Bettwäsche aus 100% Baumwollsatin. Waschbar.	83-70282	L:60 W:63	L:200 W:140	50
		83-70283	L:50 W:70	L:200 W:140	50
		83-70284	L:80 W:80	L:200 W:140	50
 <p>H:30 Ø:60</p>	Beschreibung	Modell			EUR
	Sitzsack. Schmiegt sich am Körper an und stützt ihn auf diese Weise. Abnehmbarer, waschbarer Bezug.	83-90143			70
 <p>H:31,5 L:30,5 W:30,5</p>	Beschreibung	Modell			EUR
	Aufbewahrungskisten - 2er Set. Sehr stabil. Passend zu FLEXA Aufbewahrungsmöbeln.	82-70072			35

# FLEXA Textilien



## Knight

 <p>H:77 L:87 H:77 L:87 H:77 L:110</p>	<b>Beschreibung</b>	<b>Modell</b>			<b>EUR</b>
	Spielvorhang für FLEXA Betten. 3-teilig. Waschbar.	83-20200			115
 <p>H:25 L:90 H:25 L:197</p>	<b>Beschreibung</b>	<b>Modell</b>			<b>EUR</b>
	2er Set Vorhangverlängerungen für mittelhohe Betten. Waschbar.	83-20203			21
 <p>H:85 L:105 W:90</p>	<b>Beschreibung</b>	<b>Modell</b>			<b>EUR</b>
	Höhle mit Steppdecke. Für alle Betten und Fußboden. Waschbar.	83-40036			130
 <p>H:40 L:29</p>	<b>Beschreibung</b>	<b>Modell</b>			<b>EUR</b>
	Bettaschen. 3er Set. An der Absturzsicherung zu befestigen. Waschbar.	83-90141			41
 <p>Ø:30</p>	<b>Beschreibung</b>	<b>Modell</b>			<b>EUR</b>
	Nackenkissen. 1 Stück. Beidseitig bedruckt. Abnehmbarer, waschbarer Bezug.	83-70279			35
	<b>Beschreibung</b>	<b>Modell</b>	<b>Kopfkissen</b>	<b>Bettdecke</b>	<b>EUR</b>
	Bettwäsche aus 100% Baumwollsatin. Waschbar.	83-70285	L:60 W:63	L:200 W:140	50
		83-70286	L:50 W:70	L:200 W:140	50
		83-70287	L:80 W:80	L:200 W:140	50
 <p>H:30 Ø:60</p>	<b>Beschreibung</b>	<b>Modell</b>			<b>EUR</b>
	Sitzsack. Schmiegt sich am Körper an und stützt ihn auf diese Weise. Abnehmbarer, waschbarer Bezug.	83-90144			70
 <p>H:31,5 L:30,5 W:30,5</p>	<b>Beschreibung</b>	<b>Modell</b>			<b>EUR</b>
	Aufbewahrungskisten - 2er Set. Sehr stabil. Passend zu FLEXA Aufbewahrungsmöbeln.	82-70073			35





# FLEXA Textilien

Pirate

 <p>H:77 L:87 H:77 L:87 H:77 L:110</p>	<b>Beschreibung</b>	<b>Modell</b>			<b>EUR</b>
	Spielvorhang für FLEXA Betten. 3-teilig. Waschbar.	83-20201			115
 <p>H:25 L:90 H:25 L:197</p>	<b>Beschreibung</b>	<b>Modell</b>			<b>EUR</b>
	2er Set Vorhangverlängerungen für mittelhohe Betten. Waschbar.	83-20204			21
 <p>H:85 L:105 W:90</p>	<b>Beschreibung</b>	<b>Modell</b>			<b>EUR</b>
	Höhle mit Steppdecke. Für alle Betten und Fußboden. Waschbar.	83-40037			130
 <p>H:40 L:29</p>	<b>Beschreibung</b>	<b>Modell</b>			<b>EUR</b>
	Bettaschen. 3er Set. An der Absturzsicherung zu befestigen. Waschbar.	83-90142			41
 <p>Ø:30</p>	<b>Beschreibung</b>	<b>Modell</b>			<b>EUR</b>
	Nackenkissen. 1 Stück. Beidseitig bedruckt. Abnehmbarer, waschbarer Bezug.	83-70280			35
	<b>Beschreibung</b>	<b>Modell</b>	<b>Kopfkissen</b>	<b>Bettdecke</b>	<b>EUR</b>
	Bettwäsche aus 100% Baumwollsatin. Waschbar.	83-70288	L:60 W:63	L:200 W:140	50
		83-70289	L:50 W:70	L:200 W:140	50
		83-70290	L:80 W:80	L:200 W:140	50
 <p>H:30 Ø:60</p>	<b>Beschreibung</b>	<b>Modell</b>			<b>EUR</b>
	Sitzsack. Schmiegt sich am Körper an und stützt ihn auf diese Weise. Abnehmbarer, waschbarer Bezug.	83-90145			70
 <p>H:31,5 L:30,5 W:30,5</p>	<b>Beschreibung</b>	<b>Modell</b>			<b>EUR</b>
	Aufbewahrungskisten - 2er Set. Sehr stabil. Passend zu FLEXA Aufbewahrungsmöbeln.	82-70074			35

# FLEXA Textilien

## Jungle

 <div> H:77 L:87  H:77 L:87  H:77 L:110 </div>	Beschreibung	Modell			EUR
	Spielvorhang für FLEXA Betten. 3-teilig. Waschbar.	83-20182			115
 <div> H:25 L:90  H:25 L:197 </div>	Beschreibung	Modell			EUR
	2er Set Vorhangverlängerungen für mittelhohe Betten. Waschbar.	83-20114			21
 <div> H:85 L:105 W:90 </div>	Beschreibung	Modell			EUR
	Höhle mit Steppdecke. Für alle Betten und Fußboden. Waschbar.	83-40028			130
 <div> H:40 L:29 </div>	Beschreibung	Modell			EUR
	Betttaschen. 3er Set. An der Absturzsicherung zu befestigen. Waschbar.	83-90135			41
 <div> Ø:30 </div>	Beschreibung	Modell			EUR
	Nackenkissen. 1 Stück. Beidseitig bedruckt. Abnehmbarer, waschbarer Bezug.	83-70212			35
 <div> New </div>	Beschreibung	Modell	Kopfkissen	Bettdecke	EUR
	Bettwäsche aus 100% Baumwollsatin. Waschbar.	83-70196	L:60 W:63	L:200 W:140	50
		83-70326	L:50 W:70	L:200 W:140	50
		83-70327	L:80 W:80	L:200 W:140	50
 <div> H:30 Ø:60 </div>	Beschreibung	Modell			EUR
	Sitzsack. Schmiegt sich am Körper an und stützt ihn auf diese Weise. Abnehmbarer, waschbarer Bezug.	83-70219			70
 <div> H:31,5 L:30,5 W:30,5 </div>	Beschreibung	Modell			EUR
	Aufbewahrungskisten - 2er Set. Sehr stabil. Passend zu FLEXA Aufbewahrungsmöbeln.	82-70075			35



# Planungshilfe





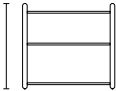
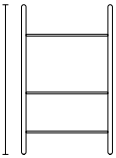
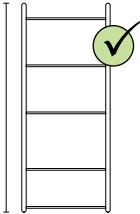
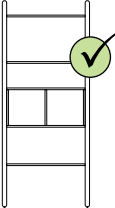

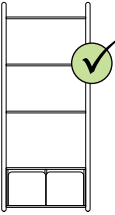



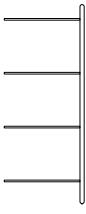


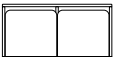




In 5 einfachen Schritten zur individuellen Lösung



Siehe die 5 Schritte  
unten um Dir die gewünschte  
Shelfie Kombination  
zusammen zu stellen

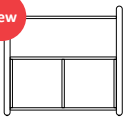




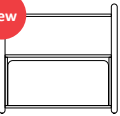




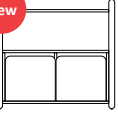














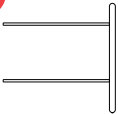




☒



1	→ 2	→ 3	→ 4	→ 5
Wahl der Farbe	Wahl der Höhe	Wahl des Basiselements	Wahl der Ergänzungs Elemente	Wahl des Zubehörs
<div><div><input checked="" type="checkbox"/></div><div>Kiefer klar lackiert</div></div> <div><div><input type="checkbox"/></div><div>Kiefer weiß lackiert</div></div> <div><div><input type="checkbox"/></div><div>Kiefer terra lackiert</div></div> <div><div><input type="checkbox"/></div><div>Kiefer deckend Lack weiß</div></div>	<div><div>Mini 74 cm</div><div></div></div> <div><div>Midi 131,6 cm</div><div></div></div> <div><div>Maxi 189.2 cm</div><div><div><input checked="" type="checkbox"/></div></div></div>	<div><div><input checked="" type="checkbox"/></div></div> <div></div> <div><div><input checked="" type="checkbox"/></div></div> <div></div>	<div></div> <div></div> <div></div>	<div></div> <div></div> <div></div> <div></div> <div></div> <div><div><input checked="" type="checkbox"/></div></div> <div><div><input checked="" type="checkbox"/></div></div> <div>x 2</div>

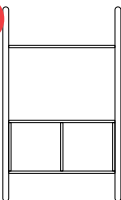




# FLEXA Shelfie Aufbewahrung

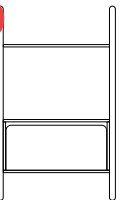




Mini Kollektion

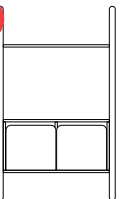




<div>New</div>  <div>H:74 W:80 D:34,8</div>	Beschreibung	Modell	Farbe	EUR
	Mini A Regal.	81-26203-80		178
		81-26203-90		182
		81-26203-14		182
		81-26203-40		196
<div>New</div>  <div>H:74 W:80 D:34,8</div>	Beschreibung	Modell	Farbe	EUR
	Mini B Kommode mit Schubladen.	81-26302-80		271
		81-26302-90		275
		81-26302-14		275
		81-26302-40		289
<div>New</div>  <div>H:74 W:80 D:34,8</div>	Beschreibung	Modell	Farbe	EUR
	Mini C Kommode mit Türen.	81-26402-80		271
		81-26402-90		275
		81-26402-14		275
		81-26402-40		289
<div>New</div>  <div>H:74 W:80 D:34,8</div>	Beschreibung	Modell	Farbe	EUR
	Mini D Organizer.	81-26204-80		163
		81-26204-90		167
		81-26204-14		167
		81-26204-40		181
<div>New</div>  <div>H:74 W:80 D:34,8</div>	Beschreibung	Modell	Farbe	EUR
	Mini E Organizer.	81-26205-80		194
		81-26205-90		198
		81-26205-14		198
		81-26205-40		212
<div>New</div>  <div>H:74 W:76 D:34,8</div>	Beschreibung	Modell	Farbe	EUR
	Mini Z Einlegeboden. Erweiterung für Mini, Midi und Maxi.	81-26709-80		95
		81-26709-90		97
		81-26709-14		97
		81-26709-40		104






# FLEXA Shelfie Aufbewahrung






Midi Kollektion

<div> <div>New</div>  <div>H:131,6 W:80 D:34,8</div> </div>	Beschreibung	Modell	Farbe	EUR
	Midi A Regal.	81-26501-80		204
		81-26501-90		210
		81-26501-14		210
		81-26501-40		232

<div> <div>New</div>  <div>H:131,6 W:80 D:34,8</div> </div>	Beschreibung	Modell	Farbe	EUR
	Midi B Kommode mit Schubladen.	81-26303-80		297
		81-26303-90		303
		81-26303-14		303
		81-26303-40		325

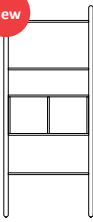


















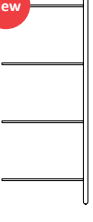




<div> <div>New</div>  <div>H:131,6 W:80 D:34,8</div> </div>	Beschreibung	Modell	Farbe	EUR
	Midi C Kommode mit Türen.	81-26502-80		297
		81-26502-90		303
		81-26502-14		303
		81-26502-40		325

<div> <div>New</div>  <div>H:131,6 W:80 D:34,8</div> </div>	Beschreibung	Modell	Farbe	EUR
	Midi D Organizer.	81-26503-80		218
		81-26503-90		224
		81-26503-14		224
		81-26503-40		246

<div> <div>New</div>  <div>H:131,6 W:76 D:34,8</div> </div>	Beschreibung	Modell	Farbe	EUR
	Midi Z Einlegeboden. Erweiterung für Midi und Maxi.	81-26710-80		141
		81-26710-90		144
		81-26710-14		144
		81-26710-40		155









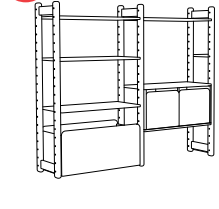










# FLEXA Shelfie Aufbewahrung

Maxi Kollektion






<div>New</div>  <p>H:189,2 W:80 D:34,8</p>	Beschreibung	Modell	Farbe	EUR
	Maxi A Regal.	81-26504-80		288
		81-26504-90		298
		81-26504-14		298
		81-26504-40		324
<div>New</div>  <p>H:189,2 W:80 D:34,8</p>	Beschreibung	Modell	Farbe	EUR
	Maxi B Kommode mit Schubladen.	81-26304-80		381
		81-26304-90		391
		81-26304-14		391
		81-26304-40		417
<div>New</div>  <p>H:189,2 W:80 D:34,8</p>	Beschreibung	Modell	Farbe	EUR
	Maxi C Kommode mit Türen.	81-26505-80		381
		81-26505-90		391
		81-26505-14		391
		81-26505-40		417
<div>New</div>  <p>H:189,2 W:80 D:34,8</p>	Beschreibung	Modell	Farbe	EUR
	Maxi D Schreibtisch.	81-26711-80		262
		81-26711-90		272
		81-26711-14		272
		81-26711-40		298
<div>New</div>  <p>H:189,2 W:76 D:34,8</p>	Beschreibung	Modell	Farbe	EUR
	Maxi Z Einlegeboden. Erweiterung für Maxi.	81-26712-80		181
		81-26712-90		186
		81-26712-14		186
		81-26712-40		199






# FLEXA Shelfie Aufbewahrung

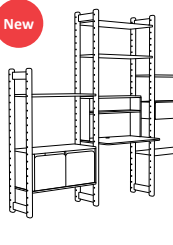




Combi Kollektion

<div>New</div>  <div>H:131,6 W:156 D:34,8</div>	Beschreibung	Modell	Farbe	EUR
	Combi 1.	81-26305-80		485
		81-26305-90		493
		81-26305-14		493
		81-26305-40		522
<div>New</div>  <div>H:131,6 W:156 D:34,8</div>	Beschreibung	Modell	Farbe	EUR
	Combi 2.	81-26506-80		498
		81-26506-90		507
		81-26506-14		507
		81-26506-40		540
<div>New</div>  <div>H:131,6 W:156 D:34,8</div>	Beschreibung	Modell	Farbe	EUR
	Combi 3.	81-26510-80		513
		81-26510-90		522
		81-26510-14		522
		81-26510-40		555
<div>New</div>  <div>H:189,2 W:156 D:34,8</div>	Beschreibung	Modell	Farbe	EUR
	Combi 4.	81-26507-80		582
		81-26507-90		595
		81-26507-14		595
		81-26507-40		632
<div>New</div>  <div>H:189,2 W:156 D:47</div>	Beschreibung	Modell	Farbe	EUR
	Combi 5.	81-26713-80		575
		81-26713-90		588
		81-26713-14		588
		81-26713-40		625



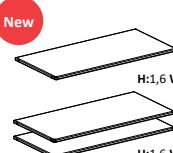


 <p><b>New</b></p> <p>H:189,2 W:156 D:34,8</p>	Beschreibung	Modell	Farbe	EUR
	Combi 6.	81-26508-80		469
		81-26508-90		484
		81-26508-14		484
		81-26508-40		523

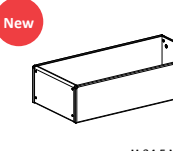

 <p><b>New</b></p> <p>H:189,2 W:232 D:47</p>	Beschreibung	Modell	Farbe	EUR
	Combi 7.	81-26509-80		791
		81-26509-90		811
		81-26509-14		811
		81-26509-40		863

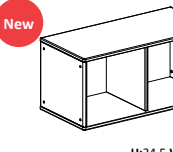

 <p><b>New</b></p> <p>H:189,2 W:232 D:34,8</p>	Beschreibung	Modell	Farbe	EUR
	Combi 8.	81-26714-80		685
		81-26714-90		701
		81-26714-14		701
		81-26714-40		749

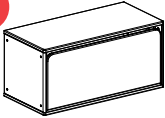

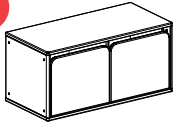

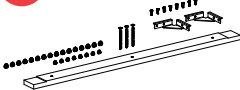

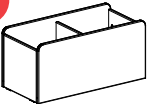

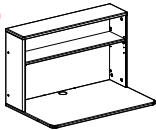

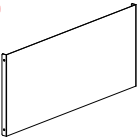

## FLEXA Shelfie Aufbewahrung

### Zubehör

 <p><b>New</b></p> <p>H:1,6 W:72 D:34,5</p>	Beschreibung	Modell	Farbe	EUR
	Zusatzboden, 1 Stück.	81-26601-40		33
	Zusatzböden, 2 Stück.	81-26602-40		62

 <p><b>New</b></p> <p>H:34,5 W:72 D:17,6</p>	Beschreibung	Modell	Farbe	EUR
	Organizer.	81-26201-40		64

 <p><b>New</b></p> <p>H:34,5 W:72 D:34,5</p>	Beschreibung	Modell	Farbe	EUR
	Regal.	81-26202-40		79

<div>New</div>  <p>H:34,5 W:72 D:34,5</p>	Beschreibung	Modell	Farbe	EUR
	Kommode mit 1 Schublade.	81-26301-40		172
<div>New</div>  <p>H:34,5 W:72 D:34,5</p>	Beschreibung	Modell	Farbe	EUR
	Kommode mit 2 Türen.	81-26401-40		172
<div>New</div>  <p>L:65,8 W:4,4</p>	Beschreibung	Modell	Farbe	EUR
	Wandbefestigung für: 81-26201-40 81-26202-40 81-26301-40 81-26401-40	81-26603		20
<div>New</div>  <p>H:34,7 W:71 D:34,5</p>	Beschreibung	Modell	Farbe	EUR
	Spielzeugkiste auf Laufrollen mit Gummibezug ermöglicht einfachen Zugang zum Spielzeug und schont den Fußboden	81-26708-40		79
<div>New</div>  <p>H:46,5 W:72 D:46,8</p>	Beschreibung	Modell	Farbe	EUR
	Schreibtisch.	81-26701-40		86
<div>New</div>  <p>H:30 W:72</p>	Beschreibung	Modell	Farbe	EUR
	Magnetische Tafel.	82-70116		40












Optional








Abdeckleiste


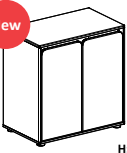








## FLEXA Cabby Aufbewahrung


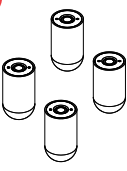

Einzelmöbel

   	Beschreibung	Modell	Farbe	EUR
	Kommode mit einer Schublade inkl. verstellbaren Füßen. Aus MDF hergestellt.	81-25101-40		149
	Abdeckleiste. Aus MDF hergestellt.	82-70126-40		22
	Rollen, 4 Stück. Für Kommode 81-25101-40.	82-60022		33

   	Beschreibung	Modell	Farbe	EUR
	Kommode mit 3 Schubladen. Inkl. verstellbare Füße. Aus MDF hergestellt.	81-25301-40		299
	Abdeckleiste. Aus MDF hergestellt.	82-70128-40		50
	Trennwände. 2 Stück. Aus MDF hergestellt.	81-25610-40		16


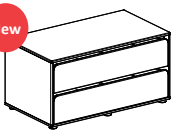





  <p>H:74,2 W:72 D:43,5</p>  <p>H:4,7 W:2,6 D:33,9</p>	Beschreibung	Modell	Farbe	EUR
	Kommode mit 2 Türen und 1 Einlegeboden. Inkl. verstellbare Füße. Aus MDF hergestellt.	81-25401-40		229
	Abdeckleiste. Aus MDF hergestellt.	82-70129-40		33


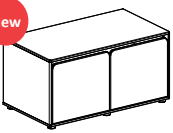



  <p>H:74,2 W:72 D:43,5</p>	Beschreibung	Modell	Farbe	EUR
	Regal mit einem Boden. Inkl. verstellbare Füße. Aus MDF hergestellt.	81-25201-40		149

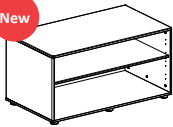

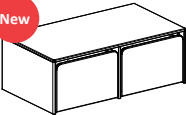

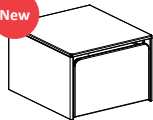




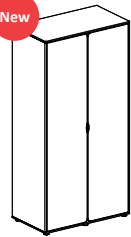



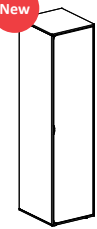



  <p>H:10 Ø:5,5</p>	Beschreibung	Modell	Farbe	EUR
	Extra-Füße, 4 Stück. Zur Erhöhung Regal 81-25201-40, Kommode mit Schubladen 81-25301-40 und Kommode mit Türen 81-25401-40. Höhenstellbar. Aus ABS Plastik hergestellt.	82-60021-40		16

# FLEXA Cabby Aufbewahrung

Modulares System

  <p>H:51,2 W:101 D:56,5</p>  <p>H:4,7 W:97 D:2,6</p>  <p>H:13,1 W:1,6 D:48</p>	Beschreibung	Modell	Farbe	EUR
	Kommode mit 2 Schubladen. Inkl. verstellbare Füße. Aus MDF hergestellt.	81-25302-40		329
	Abdeckleiste. Aus MDF hergestellt.	82-70127-40		44
	Trennwände, 2 Stück. Aus MDF hergestellt.	81-25611-40		18

  <p>H:51,2 W:101 D:56,5</p>  <p>H:4,7 W:48,4 D:2,6</p>	Beschreibung	Modell	Farbe	EUR
	Kommode mit 2 Türen. Inkl. verstellbare Füße. Aus MDF hergestellt.	81-25402-40		279
	Abdeckleiste. Aus MDF hergestellt.	82-70130-40		33

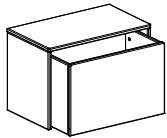



<div>New</div>  <p>H:51,2 W:101 D:56,5</p>	Beschreibung	Modell	Farbe	EUR
	Regal mit einem Boden. Inkl. verstellbare Füße. Aus MDF.	81-25202-40		199
<div>New</div>  <p>H:36 W:101 D:56,5</p>	Beschreibung	Modell	Farbe	EUR
	Aufbewahrungs Element mit 2 Boxen auf Rollen. Aus MDF hergestellt.	81-25701-40		249
<div>New</div>  <p>H:36 W:51,3 D:56,5</p>	Beschreibung	Modell	Farbe	EUR
	Aufbewahrungs Element mit 1 Box auf Rollen. Aus MDF hergestellt.	81-25702-40		139
<div>New</div>  <p>H:135,2 W:101 D:56,5</p>  <p>H:1,6 W:48 D:41</p>	Beschreibung	Modell	Farbe	EUR
	Niedriger Kleiderschrank mit 2 Türen, 2 Einlegeböden und 1 Kleiderstange. Inkl. verstellbare Füße. Aus MDF hergestellt.	81-25501-40		499
	Zusatzböden, 2er-Pack. Aus MDF hergestellt.	81-25609-40		35
<div>New</div>  <p>H:202,2 W:101 D:56,5</p>  <p>H:1,6 W:48 D:41</p>	Beschreibung	Modell	Farbe	EUR
	Extra hoher Kleiderschrank mit 2 Türen, 4 Einlegeböden und 1 Kleiderstange. Inkl. verstellbare Füße. Aus MDF hergestellt.	81-25502-40		559
	Zusatzböden, 2er-Pack. Aus MDF hergestellt.	81-25609-40		35
<div>New</div>  <p>H:202,2 W:51,3 D:56,5</p>  <p>H:1,6 W:48 D:41</p>	Beschreibung	Modell	Farbe	EUR
	Extra hoher, schmaler Einzelschrank mit 1 Tür, 4 Einlegeböden. Inkl. verstellbare Füße. Aus MDF hergestellt.	81-25503-40		399
	Zusatzböden, 2er-Pack. Aus MDF hergestellt.	81-25609-40		35







## FLEXA Classic Aufbewahrung


Kollektion


 <p>H:42 L:60 D:35</p>	Beschreibung	Modell	Farbe	EUR
	3-in-1. Classic Bank, Aufbewahrungskiste und Nachttisch in einem. Aufbewahrungskiste mit Gummirollen zum Schutz des Fußbodens.	82-10049-1		133
		82-10049-2		144
		82-10049-11		144

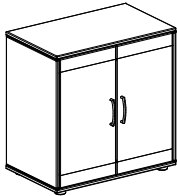


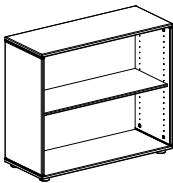
 <p>H:57 L:36 D:43,5</p>	Beschreibung	Modell	Korpus / Front / Strip	EUR
	Rollkommode mit 2 Schubladen. Auf Rollen. Dieses Modul kann unter dem Schreibtisch oder neben dem Bett stehen.	81-24101-1	● / ● / ○	175
		81-24101-81	● / ● / ●	175
		81-24101-82	● / ● / ●	175
		81-24101-85	● / ● / ●	175
		81-24101-86	● / ● / ●	175
		81-24101-87	● / ● / ●	175
		81-24101-88	● / ● / ●	175
		81-24101-2	● / ● / ○	182
		81-24101-91	● / ● / ●	182
		81-24101-92	● / ● / ●	182
		81-24101-96	● / ● / ●	182
		81-24101-97	● / ● / ●	182
		81-24101-98	● / ● / ●	182
		81-24101-99	● / ● / ●	182
		81-24101-11	● / ● / ○	182

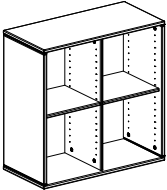
 <p>H:74 L:72 D:43,5</p>	Beschreibung	Modell	Korpus / Front / Strip	EUR
	Kommode mit 3 Schubladen. Inkl. Füßen.	81-24301-1	● / ● / ○	278
		81-24301-81	● / ● / ●	278
		81-24301-82	● / ● / ●	278
		81-24301-85	● / ● / ●	278
		81-24301-86	● / ● / ●	278
		81-24301-87	● / ● / ●	278
		81-24301-88	● / ● / ●	278
		81-24301-2	● / ● / ○	289
		81-24301-91	● / ● / ●	289
		81-24301-92	● / ● / ●	289
		81-24301-96	● / ● / ●	289
		81-24301-97	● / ● / ●	289
		81-24301-98	● / ● / ●	289
		81-24301-99	● / ● / ●	289
		81-24301-11	● / ● / ○	289

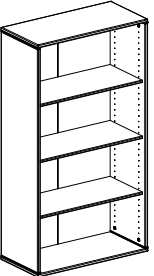
 <p>H:51,5 L:101 D:56,5</p>	Beschreibung	Modell	Korpus / Front / Strip	EUR
	Kommode mit 4 Schubladen. Inkl. Füßen.	81-24306-1	● / ● / ○	299
		81-24306-81	● / ● / ●	299
		81-24306-82	● / ● / ●	299
		81-24306-85	● / ● / ●	299
		81-24306-86	● / ● / ●	299
		81-24306-87	● / ● / ●	299
		81-24306-88	● / ● / ●	299
		81-24306-2	● / ● / ○	309
		81-24306-91	● / ● / ●	309
		81-24306-92	● / ● / ●	309
		81-24306-96	● / ● / ●	309
		81-24306-97	● / ● / ●	309
		81-24306-98	● / ● / ●	309
		81-24306-99	● / ● / ●	309

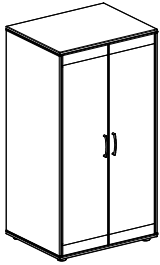
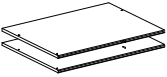
 <p>H:74 L:149,9 D:43,5</p>	Beschreibung	Modell	Korpus / Front / Strip	EUR
	Kommode mit 6 Schubladen. Inkl. Füßen.	81-24303-1	● / ● / ○	485
		81-24303-81	● / ● / ●	485
		81-24303-82	● / ● / ●	485
		81-24303-85	● / ● / ●	485
		81-24303-86	● / ● / ●	485
		81-24303-87	● / ● / ●	485
		81-24303-88	● / ● / ●	485
		81-24303-2	● / ● / ○	496
		81-24303-91	● / ● / ●	496
		81-24303-92	● / ● / ●	496
		81-24303-96	● / ● / ●	496
		81-24303-97	● / ● / ●	496
		81-24303-98	● / ● / ●	496
		81-24303-99	● / ● / ●	496

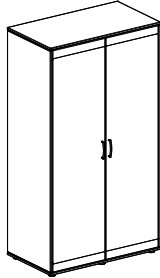
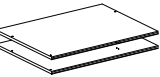
 <p>H:74 L:72 D:43,5</p>	Beschreibung	Modell	Korpus / Front / Strip	EUR
	Kommode mit 2 Türen und 1 Einlegeboden. Inkl. Füßen.	81-24401-1	● / ● / ○	206
		81-24401-81	● / ● / ●	206
		81-24401-82	● / ● / ●	206
		81-24401-85	● / ● / ●	206
		81-24401-86	● / ● / ●	206
		81-24401-87	● / ● / ●	206
		81-24401-88	● / ● / ●	206
		81-24401-2	● / ● / ○	216
		81-24401-91	● / ● / ●	216
		81-24401-92	● / ● / ●	216
		81-24401-96	● / ● / ●	216
		81-24401-97	● / ● / ●	216
		81-24401-98	● / ● / ●	216
		81-24401-99	● / ● / ●	216
		81-24401-11	● / ● / ○	216

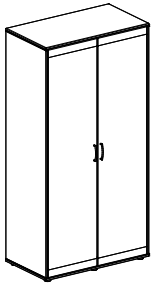
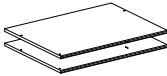
 <p>H:74 L:86 D:34,5</p>	Beschreibung	Modell	Korpus / Strip	EUR
	Regal mit einem Boden. Inkl. Füßen.	81-24203-1	● / ○	133
		81-24203-81	● / ●	133
		81-24203-82	● / ●	133
		81-24203-85	● / ●	133
		81-24203-86	● / ●	133
		81-24203-87	● / ●	133
		81-24203-88	● / ●	133
		81-24203-2	● / ○	144
		81-24203-91	● / ●	144
		81-24203-92	● / ●	144
		81-24203-96	● / ●	144
		81-24203-97	● / ●	144
		81-24203-98	● / ●	144
		81-24203-99	● / ●	144
		81-24203-11	● / ○	144


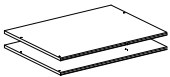
 H:74 L:72 D:34,5	Beschreibung	Modell	Korpus / Strip	EUR
	Regal mit 4 Fächern. Inkl. Beschlägen für Wandmontage und Füßen.	81-24201-1	● / ○	133
		81-24201-81	● / ●	133
		81-24201-82	● / ●	133
		81-24201-85	● / ●	133
		81-24201-86	● / ●	133
		81-24201-87	● / ●	133
		81-24201-88	● / ●	133
		81-24201-2	● / ○	144
		81-24201-91	● / ●	144
		81-24201-92	● / ●	144
		81-24201-96	● / ●	144
		81-24201-97	● / ●	144
		81-24201-98	● / ●	144
		81-24201-99	● / ●	144
		81-24201-11	● / ○	144

 H:135 L:72 D:34,5	Beschreibung	Modell	Korpus / Strip	EUR
	Regal mit 3 Böden. Inkl. Füßen.	81-24501-1	● / ○	161
		81-24501-81	● / ●	161
		81-24501-82	● / ●	161
		81-24501-85	● / ●	161
		81-24501-86	● / ●	161
		81-24501-87	● / ●	161
		81-24501-88	● / ●	161
		81-24501-2	● / ○	172
		81-24501-91	● / ●	172
		81-24501-92	● / ●	172
		81-24501-96	● / ●	172
		81-24501-97	● / ●	172
		81-24501-98	● / ●	172
		81-24501-99	● / ●	172
		81-24501-11	● / ○	172

 H:135 L:72 D:56,5   L:68 W:52	Beschreibung	Modell	Korpus / Strip	EUR
	Niedriger Kleiderschrank mit 2 Türen, 2 Einlegeböden und 1 Kleiderstange. Inkl. Füße.	81-24503-1	● / ○	340
		81-24503-81	● / ●	340
		81-24503-82	● / ●	340
		81-24503-85	● / ●	340
		81-24503-86	● / ●	340
		81-24503-87	● / ●	340
		81-24503-88	● / ●	340
		81-24503-2	● / ○	351
		81-24503-91	● / ●	351
		81-24503-92	● / ●	351
		81-24503-96	● / ●	351
		81-24503-97	● / ●	351
		81-24503-98	● / ●	351
		81-24503-99	● / ●	351
	Zusatzböden, 2er-Pack.	81-24608-1	●	38
		81-24608-2	●	39

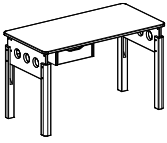
 H:184,3 L:101 D:56,5   L:48 W:41	Beschreibung	Modell	Korpus / Strip	EUR
	Kleiderschrank mit 2 Türen, 4 Einlegeböden und 2 Kleiderstangen. Inkl. Füße. Kann mit anderen Elementen kombiniert werden.	81-24505-1	● / ○	506
		81-24505-81	● / ●	506
		81-24505-82	● / ●	506
		81-24505-85	● / ●	506
		81-24505-86	● / ●	506
		81-24505-87	● / ●	506
		81-24505-88	● / ●	506
		81-24505-2	● / ○	516
		81-24505-91	● / ●	516
		81-24505-92	● / ●	516
		81-24505-96	● / ●	516
		81-24505-97	● / ●	516
		81-24505-98	● / ●	516
		81-24505-99	● / ●	516
	Zusatzböden, 2er-Pack.	81-24609-1	●	28
		81-24609-2	●	29


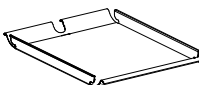
 H:202 L:101 D:56,5   L:48 W:41	Beschreibung	Modell	Korpus / Strip	EUR
	Extra hoher Kleiderschrank mit 2 Türen, 4 Böden und 2 Kleiderstangen. Inkl.Füße. Kann mit anderen Elementen kombiniert werden.	81-24508-1	● / ○	537
		81-24508-81	● / ●	537
		81-24508-82	● / ●	537
		81-24508-85	● / ●	537
		81-24508-86	● / ●	537
		81-24508-87	● / ●	537
		81-24508-88	● / ●	537
		81-24508-2	● / ○	547
		81-24508-91	● / ●	547
		81-24508-92	● / ●	547
		81-24508-96	● / ●	547
		81-24508-97	● / ●	547
		81-24508-98	● / ●	547
		81-24508-99	● / ●	547
		81-24508-11	● / ○	547
	Zusatzböden, 2er-Pack.	81-24609-1	●	28
		81-24609-2	●	29
		81-24609-11	●	29

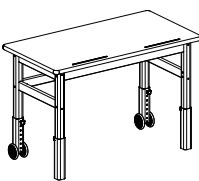
 H:202 L:150 D:56,5   L:48 W:41	Beschreibung	Modell	Korpus / Strip	EUR
	Kleiderschrank mit 3 Türen und 2 Schubladen. Inklusive 4 Einlegeböden, 2 Kleiderstangen und Füßen.	81-24522-1	● / ○	920
		81-24522-81	● / ●	920
		81-24522-82	● / ●	920
		81-24522-85	● / ●	920
		81-24522-86	● / ●	920
		81-24522-87	● / ●	920
		81-24522-88	● / ●	920
		81-24522-2	● / ○	930
		81-24522-91	● / ●	930
		81-24522-92	● / ●	930
		81-24522-96	● / ●	930
		81-24522-97	● / ●	930
		81-24522-98	● / ●	930
		81-24522-99	● / ●	930
		81-24522-11	● / ○	930
	Zusatzböden, 2er-Pack.	81-24609-1	●	28
		81-24609-2	●	29
		81-24609-11	●	29

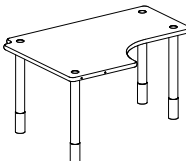
# Tische & Stühle

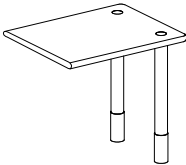





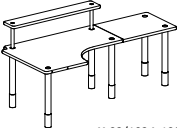















## Kollektion


 <p>H:65/75 L:122 D:61 H:70 L:55</p>	Beschreibung	Modell	Tischplatte / Beine	EUR
	Höhenverstellbarer Schreibtisch mit Schublade und Beinen aus Birke.	82-50081-40	○ / ○	279
		82-50081-95	○ / ●	279
	Schreibtischauflage.	82-50043	Transparent	19

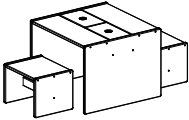
 <p>H:68,7-78,3 L:90 W:65</p>  <p>L:57 W:44</p>	Beschreibung	Modell	Tischplatte / Beine	EUR
	Schreibtisch. Sehr einfach höhenverstellbar und schrägstellbar ohne Werkzeug. Inkl. Kabelführung. Schublade separat bestellbar.	82-50088-1	● / ○	206
		82-50088-2	● / ○	206
		82-50088-11	● / ○	206
		82-50088-40	○ / ○	206
		82-50089-1	● / ●	206
		82-50089-2	● / ●	206
		82-50089-11	● / ●	206
		82-50089-40	○ / ●	206
		82-50090-1	● / ●	206
		82-50090-2	● / ●	206
		82-50090-11	● / ●	206
		82-50090-40	○ / ●	206
	Metallschublade für Schreibtisch.	82-50095-2	○	102

 <p>H:55/75 L:122 W:65</p>	Beschreibung	Modell	Farbe	EUR
	Schrägstellbarer Schreibtisch mit Kippfunktion Höhenverstellbar von 55-75 cm.	82-50003-1	●	194
		82-50003-2	●	209
		82-50003-11	●	209
	Schreibtischauflage.	82-80001	Transparent	42

 <p>H:65/75 L:122 W:90</p>	Beschreibung	Modell	Farbe	EUR
	Schreibtisch. Höhenverstellbar von 65-75 cm. Wendbare Tischplatte.	82-50001-1	●	193
		82-50001-2	●	209
	Schreibtischauflage.	82-50055	Transparent	43


 <p>H:65/75 L:68 W:55</p>	Beschreibung	Modell	Farbe	EUR
	Anbauplatte für Schreibtisch 82-50001. Höhenverstellbar von 65-75 cm.	82-50002-1		67
		82-50002-2		73
	Schreibtischauflage.	82-50059	Transparent	20
 <p>H:27 L:111 W:19</p>	Beschreibung	Modell	Farbe	EUR
	Aufsatz für Schreibtisch 82-50001.	82-50032-1		43
		82-50032-2		49
 <p>H:92/102 L:190 W:90</p>	Beschreibung	Modell	Farbe	EUR
	Schreibtischkombination. Höhenverstellbar von 65-75 cm.	90-10140-1		367
		90-10140-2		394
 <p>H:85/94 L:60 W:60 S:37-51</p>	Beschreibung	Modell	Farbe	EUR
	Study Stuhl. Höhenverstellbar und mit ergonomischem Sitz.	82-10053		199
		82-10054		199
		82-10055		199
 <p>H:74/84 L:60 W:60 S:39-47</p>	Beschreibung	Modell	Farbe	EUR
	Kleiner höhenverstellbarer Study Stuhl.	82-10056		129
 <p>H:73 L:56 W:44 S:41/44/47</p>  <p>L:31,5 W:25</p>	Beschreibung	Modell	Farbe / Beine	EUR
	Juniorstuhl mit Kunststoffsitz und Beinen aus massiver Buche. Höhenverstellbar.	82-10030-1	 / 	139
		82-10030-40	 / 	139
	Filzkissen für Juniorstuhl. Anti-Rutsch Beschichtung.	83-90177		29


 H:78/95 L:60 W:60 S:46-63	Beschreibung	Modell	Sitz / Gestell	EUR
	“Ray” Drehstuhl. Höhenverstellbar. Ergonomische Sitzfläche. Haken für Tasche. Die flexible Sitzfläche fördert eine gute Blutzirkulation und somit auch die Konzentrationsfähigkeit der Kinder. Gewicht nur 6,5 kg.	82-10033	● / ●	309
		82-10034	● / ●	309
		82-10035	● / ●	309
		82-10036	● / ●	309
		82-10037	● / ●	309

 H:47 L:62 W:61 H:27 L:36 W:30	Beschreibung	Modell	Farbe	EUR
	Classic Kindersitzgruppe mit Aufbewahrungsfächern.	82-10044-1	●	180
		82-10044-2	●	185
		82-10044-11	●	185

## Zubehör


### Monty


 Ø:17	Beschreibung	Modell	Farbe	EUR
	Monty Wand Lampe. Diese Glühlampe ist mit Birnen der Energieklasse A++ - E kompatibel.	87-00284	○	102
		87-00285	●	102
		87-00286	●	102

 H:42 Ø:17	Beschreibung	Modell	Farbe	EUR
	Monty Tisch Lampe. Diese Glühlampe ist mit Birnen der Energieklasse A++ - E kompatibel.	87-00287	○	154
		87-00288	●	154
		87-00289	●	154

## Zubehör

### Show off

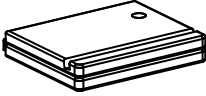


 H:31,5 W:15 D:8	Beschreibung	Modell	Farbe	EUR
	“Show off” Buchregal. Pulverbeschichtetes, hochwertiges Metall. Elastisches weiss farbenes Band und Holz Griffen.	82-70115	○	40

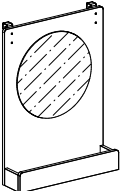


 L:40 W:8	Beschreibung	Modell	Farbe	EUR
	“Show off” Wandregal. Pulverbeschichtetes, hochwertiges Metall.	82-80158	○	30
		82-80159	●	30
		82-80160	●	30
		82-80161	●	30

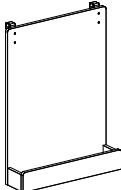




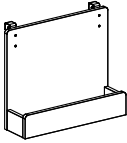


# Zubehör

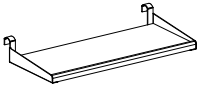


Click on

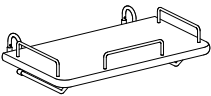



<div>New</div>  <div>H:4,4 W:25 D:20</div>	Beschreibung	Modell	Farbe	EUR
	Tablet Halter für White Betten.	82-70109		67
	Tablet Halter für Classic Betten	82-70112		67







<div>New</div>  <div>H:55 W:40 D:10,2</div>	Beschreibung	Modell	Farbe	EUR
	Spiegel für White Betten oder zur Wandbefestigung.	82-70103		67
	Spiegel für Classic Betten oder zur Wandbefestigung.	82-70106		67

<div>New</div>  <div>H:55 W:40 D:10,2</div>	Beschreibung	Modell	Farbe	EUR
	Tafel für White Betten oder zur Wandbefestigung.	82-70097		67
	Tafel für Classic Betten oder zur Wandbefestigung.	82-70100		67

<div>New</div>  <div>H:30 W:35 D:10,2</div>	Beschreibung	Modell	Farbe	EUR
	Buchregal für White Betten oder zur Wandbefestigung.	82-70091		67
	Buchregal für Classic Betten oder zur Wandbefestigung.	82-70094		67

 <div>H:8,8 W:41 D:25</div>	Beschreibung	Modell	Farbe	EUR
	Nachttisch für White Betten.	82-70089-40		42
	Nachttisch für Classic Betten.	82-70088-40		42

 <div>H:11 L:44 W:25</div>	Beschreibung	Modell	Farbe	EUR
	Nachttisch für Classic Betten.	82-50031-1		33
		82-50031-2		35
		82-50031-11		35

 H:22 L:72 W:18	Beschreibung	Modell	Farbe	EUR
	Breite Buchablage für Classic Betten oder Wandmontage.	81-20705-1		43
		81-20705-2		51
 H:23 L:87 W:9	Buchablage für Classic Betten oder Wandmontage	81-20745-1		46
		81-20745-2		50



# Garantie, Sicherheit & Qualität



## Hochwertige Materialien

Produkte von FLEXA tragen das PEFC Siegel, welches für die nachhaltige Bewirtschaftung von Wäldern steht.



## Lack

FLEXA Möbel werden mehrfach lackiert, um eine optimale und elegante Oberfläche zu erhalten. Gleichzeitig macht die Lackierung unsere Möbel robust und widerstandsfähig gegen Abnutzung und Verschleiß. FLEXA verwendet dabei nur umweltfreundliche, wasserbasierte oder UV-Lacke, die die EU-Norm für Lack erfüllen.



## Sicherheitsgeprüft

FLEXA Möbel werden ausschließlich für Kinder gefertigt. Jedes Detail wurde sorgfältig geprüft, sodass Sie das Bett ohne Bedenken im Kinderzimmer aufstellen können. An FLEXA Möbeln gibt es beispielsweise keine scharfen Ecken und Kanten – alles ist abgerundet. Alle Betten mit einer Liegehöhe von 80 cm und darüber wurden gemäß den geltenden Normen, EN 747:2012, von internationalen Testinstituten geprüft und genehmigt.



## Farbabweichungen

FLEXA Möbelstücke werden aus Holz hergestellt und dadurch kann es zu natürlich bedingten Farbabweichungen kommen. Da alle Textilien bei FLEXA aus Naturmaterial bestehen, können auch hier natürlich bedingte Farbabweichungen auftreten.



## Naturmaterialien

Alle FLEXA Textilien und Matratzen sind Öko-Tex zertifiziert und enthalten keine Schadstoffe. Das Öko-Tex-Label ist eine Garantie, dass die Produkte wesentlich höhere Anforderung an Inhaltsstoffe in Bezug auf Chemikalien und Schadstoffe erfüllen als herkömmliche Produkte. Darüber hinaus sind alle Matratzenbezüge waschbar für optimale Hygiene und Komfort.



## 5 Jahre Garantie

FLEXA entwickelt hochwertige, langlebige Lösungen. Daher gewähren wir auch für alle Möbelstücke 5 Jahre Garantie auf Fertigungsmängel. Allerdings werden Textilien, Matratzen und Zubehör mit einer 2-jährigen Garantie geliefert. Die Garantie umfasst jedoch nicht Folgen natürlichen Verschleißes oder unsachgemäßer Behandlung oder Verwendung des Produktes, z.B. Schäden der Lackoberfläche durch Stöße oder Verschleiß. Die fünfjährige Garantie gilt ab dem Rechnungsdatum des Händlers für den Erstbesitzer. Bei Fehlern oder Mängeln kontaktieren Sie bitte Ihren Händler.



## 5 Jahre Nachbestellgarantie auf Bettkomponenten

Wenn Sie ein Bett aus der FLEXA White oder FLEXA Classic Betten Serie kaufen, dann kaufen Sie ein flexibles System, dass verändert und bei Bedarf erweitert werden kann. Wir bieten eine 5-jährige Nachkaufgarantie auf die aktuelle FLEXA White und FLEXA Classic Betten Serien. Wenn ein Produkt nicht mehr in unserem Sortiment geführt wird, gilt die Nachkaufgarantie weiterhin ab dem Datum der Einstellung des Produktes. Änderungen werden den Händlern mitgeteilt.















Flexa4Dreams A/S  
Hornsyld Industrivej 4  
8783 Hornsyld  
Denmark

Phone: +45 7668 8055  
Fax: +45 7668 8069  
Mail: [flexa@flexa.dk](mailto:flexa@flexa.dk)  
[www.flexaworld.com](http://www.flexaworld.com)